



**REPUBLIQUE FRANÇAISE**

**Commune - VILLE DE TROYES (1)**  
AGREGE AU BUDGET PRINCIPAL DE (2)

Numéro SIRET : 21100374400011

POSTE COMPTABLE : TRESORIER TROYES AGGLOMERATION

**M. 14**

**Budget primitif**  
**voté par nature**

BUDGET : Budget principal (3)

ANNEE 2020

(1) Indiquer la nature juridique et le nom de la collectivité ou de l'établissement (commune, CCAS, EPCI, syndicat mixte, etc).

(2) A renseigner uniquement pour les budgets annexes.

(3) Indiquer le budget concerné : budget principal ou libellé du budget annexe.

# Sommaire

## I - Informations générales (6)

A - Informations statistiques, fiscales et financières	4
B - Modalités de vote du budget	5

## II - Présentation générale du budget

A1 - Vue d'ensemble - Sections	6
A2 - Vue d'ensemble - Section de fonctionnement - Chapitres	7
A3 - Vue d'ensemble - Section d'investissement - Chapitres	9
B1 - Balance générale du budget - Dépenses	11
B2 - Balance générale du budget - Recettes	13

## III - Vote du budget

A1 - Section de fonctionnement - Détail des dépenses	15
A2 - Section de fonctionnement - Détail des recettes	18
B1 - Section d'investissement - Détail des dépenses	20
B2 - Section d'investissement - Détail des recettes	22
B3 - Opérations d'équipement - Détail des chapitres et articles	24

## IV - Annexes (7)

### A - Eléments du bilan

A1 - Présentation croisée par fonction (1)	25
A1.1 - Présentation croisée par fonction - Détail fonctionnement	29
A1.2 - Présentation croisée par fonction - Détail investissement	49
A2.1 - Etat de la dette - Détail des crédits de trésorerie	79
A2.2 - Etat de la dette - Répartition par nature de dette	80
A2.3 - Etat de la dette - Répartition des emprunts par structure de taux	Sans Objet
A2.4 - Etat de la dette - Typologie de la répartition de l'encours	87
A2.5 - Etat de la dette - Détail des opérations de couverture	Sans Objet
A2.6 - Etat de la dette - Dette pour financer l'emprunt d'un autre organisme	Sans Objet
A2.7 - Etat de la dette - Autres dettes	Sans Objet
A3 - Méthodes utilisées pour les amortissements	88
A4 - Etat des provisions	90
A5 - Etalement des provisions	Sans Objet
A6.1 - Equilibre des opérations financières - Dépenses	91
A6.2 - Equilibre des opérations financières - Recettes	92
A7.1.1 - Etats des dépenses et recettes des services d'eau et d'assainissement - Fonctionnement (2)	Sans Objet
A7.1.2 - Etats des dépenses et recettes des services d'eau et d'assainissement - Investissement (2)	Sans Objet
A7.2.1 - Etats de la répartition de la TEOM - Fonctionnement (3)	Sans Objet
A7.2.2 - Etats de la répartition de la TEOM - Investissement (3)	Sans Objet
A8 - Etat des charges transférées	94
A9 - Détail des opérations pour le compte de tiers	95

### B - Engagements hors bilan

B1.1 - Etat des emprunts garantis par la commune ou l'établissement (4)	97
B1.2 - Calcul du ratio d'endettement relatif aux garanties d'emprunt	101
B1.3 - Etat des contrats de crédit-bail	Sans Objet
B1.4 - Etat des contrats de partenariat public-privé	Sans Objet
B1.5 - Etat des autres engagements donnés	Sans Objet
B1.6 - Etat des engagements reçus	Sans Objet
B1.7 - Subventions versées dans le cadre du vote du budget (5)	Sans Objet
B2.1 - Etat des autorisations de programme et des crédits de paiement afférents	102
B2.2 - Etat des autorisations d'engagement et des crédits de paiement afférents	Sans Objet
B3 - Emploi des recettes grevées d'une affectation spéciale	104

### C - Autres éléments d'informations

C1 - Etat du personnel	105
C2 - Liste des organismes dans lesquels a été pris un engagement financier (4)	115
C3.1 - Liste des organismes de regroupement auxquels adhère la commune ou l'établissement	116
C3.2 - Liste des établissements publics créés	117
C3.3 - Liste des services individualisés dans un budget annexe	118
C3.4 - Liste des services assujettis à la TVA et non érigés en budget annexe	Sans Objet

### D - Décision en matière de taux de contributions directes - Arrêté et signatures

D1 - Décision en matière de taux de contributions directes	119
--	-----

- (1) Cette présentation est obligatoire pour les communes de 3 500 habitants et plus (art. L. 2312-3 du CGCT), les groupements comprenant au moins une commune de 3 500 habitants et plus (art. R. 5211-14 du CGCT) et leurs établissements publics. Elle n'a cependant pas à être produite par les services et activité unique érigés en établissement public ou budget annexe. Les autres communes et établissements peuvent les présenter de manière facultative.
- (2) Cet état ne peut être produit que par les communes dont la population est inférieure à 500 habitants et qui gèrent les services de distribution de l'eau potable et d'assainissement sous forme de régie simple sans budget annexe (art. L. 2221-11 du CGCT).
- (3) Cet état est obligatoirement produit par les communes et groupements de communes de 10 000 habitants et plus ayant institué la TEOM et assurant au moins la collecte des déchets ménagers (art. L. 2313-1 du CGCT).
- (4) Ces états ne sont obligatoires que pour les communes de 3 500 habitants et plus (art. L. 2313-1 du CGCT), les groupements comprenant au moins une commune de 3 500 habitants et plus (art. L. 5211-36 du CGCT, art. L. 5711-1 du CGCT) et leurs établissements publics.
- (5) Si la commune ou l'établissement décide d'attribuer des subventions dans le cadre du budget dans les conditions décrites à l'article L. 2311-7 du CGCT.
- (6) Les associations syndicales autorisées doivent utiliser leur état particulier « *Informations générales* » annexé à l'arrêté n° NOR : INTB1237402A, relatif au cadre budgétaire et comptable applicable aux associations syndicales autorisées.
- (7) Les associations syndicales autorisées remplissent et joignent uniquement les états qui les concernent au titre de l'exercice et au titre du détail des comptes de bilan.

Préciser, pour chaque annexe, si l'état est sans objet le cas échéant.

<b>Code INSEE</b>	<b>VILLE DE TROYES</b> <b>Budget principal</b>	<b>BP</b> <b>2020</b>
-------------------	---	--------------------------

<b>I – INFORMATIONS GENERALES</b>	<b>I</b>
<b>INFORMATIONS STATISTIQUES, FISCALES ET FINANCIERES</b>	<b>A</b>

Informations statistiques	Valeurs
Population totale (colonne h du recensement INSEE) :	62 828
Nombre de résidences secondaires (article R. 2313-1 <i>in fine</i> ) :	1 173
Nom de l'EPCI à fiscalité propre auquel la commune adhère :	
Troyes Champagne Métropole	

Potentiel fiscal et financier (1)		Valeurs par hab. (population DGF)	Moyennes nationales du potentiel financier par habitants de la strate
Fiscal	Financier		
49 411 746	61 030 938	967,81	1 286,74

Informations financières – ratios (2)		Valeurs	Moyennes nationales de la strate (3) Source DGCL : Les finances des communes en 2017
1	Dépenses réelles de fonctionnement/population	1 135	1 338
2	Produit des impositions directes/population	482	640
3	Recettes réelles de fonctionnement/population	1 299	1 535
4	Dépenses d'équipement brut/population	356	291
5	Encours de dette/population	782	1 416
6	DGF/population	356	214
7	Dépenses de personnel/dépenses réelles de fonctionnement (2)	68,42 %	61,60 %
8	Dépenses de fonct. et remb. dette en capital/recettes réelles de fonct. (2)	95,10 %	96,10 %
9	Dépenses d'équipement brut/recettes réelles de fonctionnement (2)	27,44 %	19,00 %
10	Encours de la dette/recettes réelles de fonctionnement (2)	60,22 %	92,27%

Dans l'ensemble des tableaux, les cases grisées ne doivent pas être remplies.

(1) Il s'agit du potentiel fiscal et du potentiel financier définis à l'article L. 2334-4 du code général des collectivités territoriales qui figurent sur la fiche de répartition de la DGF de l'exercice N-1 établie sur la base des informations N-2 (transmise par les services préfectoraux).

(2) Les ratios 1 à 6 sont obligatoires pour les communes de 3 500 habitants et plus et leurs établissements publics administratifs ainsi que pour les EPCI dotés d'une fiscalité propre comprenant au moins une commune de 3 500 habitants et plus.

Les ratios 7 à 10 sont obligatoires pour les communes de 10 000 habitants et plus et leurs établissements publics administratifs ainsi que pour les EPCI dotés d'une fiscalité propre comprenant au moins une commune de 10 000 habitants et plus (cf. articles L. 2313-1, L. 2313-2, R. 2313-1, R. 2313-2 et R. 5211-15 du CGCT). Pour les caisses des écoles, les EPCI non dotés d'une fiscalité propre et les syndicats mixtes associant exclusivement des communes et des EPCI, il conviendra d'appliquer les ratios prévus respectivement par les articles R. 2313-7, R. 5211-15 et R. 5711-3 du CGCT.

(3) Il convient d'indiquer les moyennes de la catégorie de l'organisme en cause (commune, communauté urbaine, communauté d'agglomération, ...) et les sources d'où sont tirées les informations (statistiques de la direction générale des collectivités locales ou de la direction générale de la comptabilité publique). Il s'agit des moyennes de la dernière année connue.

<b>I – INFORMATIONS GENERALES</b>	<b>I</b>
<b>MODALITES DE VOTE DU BUDGET</b>	<b>B</b>

I – L'assemblée délibérante a voté le présent budget par nature :

- au niveau (1) du chapitre pour la section de fonctionnement,
- au niveau (1) du chapitre pour la section d'investissement.
  - sans (2) les chapitres « opérations d'équipement » de l'état III B 3.
  - sans (3) vote formel sur chacun des chapitres.

La liste des articles spécialisés sur lesquels l'ordonnateur ne peut procéder à des virements d'article à article est la suivante :

II – En l'absence de mention au paragraphe I ci-dessus, le budget est réputé voté par chapitre, et, en section d'investissement, sans chapitre de dépense « opération d'équipement ».

III – Les provisions sont (4) budgétaires Délibération n° 2 du 08-04-2015.

IV – La comparaison avec le budget précédent (cf. colonne « Pour mémoire ») s'effectue par rapport à la colonne du budget (5) primitif de l'exercice précédent.

V – Le présent budget a été voté (6) avec reprise anticipée des résultats de l'exercice N-1.

(1) A compléter par « du chapitre » ou « de l'article ».

(2) Indiquer « avec » ou « sans » les chapitres opérations d'équipement.

(3) Indiquer « avec » ou « sans » vote formel.

(4) A compléter par un seul des deux choix suivants :

- semi-budgétaires (pas d'inscription en recette de la section d'investissement),
- budgétaires (délibération n° ..... du .....).

(5) Indiquer « primitif de l'exercice précédent » ou « cumulé de l'exercice précédent ».

(6) A compléter par un seul des trois choix suivants :

- sans reprise des résultats de l'exercice N-1,
- avec reprise des résultats de l'exercice N-1 après le vote du compte administratif N-1,
- avec reprise anticipée des résultats de l'exercice N-1.

<b>II – PRESENTATION GENERALE DU BUDGET</b>	<b>II</b>
<b>VUE D'ENSEMBLE</b>	<b>A1</b>

**FONCTIONNEMENT**

		DEPENSES DE LA SECTION DE FONCTIONNEMENT	RECETTES DE LA SECTION DE FONCTIONNEMENT
<b>V</b>	<b>O</b>		
<b>T</b>	<b>E</b>	82 223 900,00	82 223 900,00

+

+

+

<b>R</b>	<b>E</b>	0,00	0,00
<b>P</b>	<b>R</b>		
<b>O</b>	<b>T</b>	(si déficit)	(si excédent)
<b>R</b>	<b>S</b>	0,00	0,00

=

=

=

<b>TOTAL DE LA SECTION DE FONCTIONNEMENT (3)</b>	<b>82 223 900,00</b>	<b>82 223 900,00</b>
--	----------------------	----------------------

**INVESTISSEMENT**

		DEPENSES DE LA SECTION D'INVESTISSEMENT	RECETTES DE LA SECTION D'INVESTISSEMENT
<b>V</b>	<b>O</b>		
<b>T</b>	<b>E</b>	31 466 590,00	31 466 590,00

+

+

+

<b>R</b>	<b>E</b>	0,00	0,00
<b>P</b>	<b>R</b>		
<b>O</b>	<b>T</b>	(si solde négatif)	(si solde positif)
<b>R</b>	<b>S</b>	0,00	0,00

=

=

=

<b>TOTAL DE LA SECTION D'INVESTISSEMENT (3)</b>	<b>31 466 590,00</b>	<b>31 466 590,00</b>
---	----------------------	----------------------

**TOTAL**

<b>TOTAL DU BUDGET (3)</b>	<b>113 690 490,00</b>	<b>113 690 490,00</b>
----------------------------	-----------------------	-----------------------

(1) Au budget primitif, les crédits votés correspondent aux crédits votés lors de cette étape budgétaire. De même, pour les décisions modificatives et le budget supplémentaire, les crédits votés correspondent aux crédits votés lors de l'étape budgétaire sans sommation avec ceux antérieurement votés lors du même exercice.

(2) A servir uniquement en cas de reprise des résultats de l'exercice précédent, soit après le vote du compte administratif, soit en cas de reprise anticipée des résultats.

Les restes à réaliser de la section de fonctionnement correspondent en dépenses, aux dépenses engagées non mandatées et non rattachées telles qu'elles ressortent de la comptabilité des engagements et en recettes, aux recettes certaines n'ayant pas donné lieu à l'émission d'un titre et non rattachées (R. 2311-11 du CGCT).

Les restes à réaliser de la section d'investissement correspondent en dépenses, aux dépenses engagées non mandatées au 31/12 de l'exercice précédent telles qu'elles ressortent de la comptabilité des engagements et aux recettes certaines n'ayant pas donné lieu à l'émission d'un titre au 31/12 de l'exercice précédent (R. 2311-11 du CGCT).

(3) Total de la section de fonctionnement = RAR + résultat reporté + crédits de fonctionnement votés.

Total de la section d'investissement = RAR + solde d'exécution reporté + crédits d'investissement votés.

Total du budget = Total de la section de fonctionnement + Total de la section d'investissement.

<b>II - PRESENTATION GENERALE DU BUDGET</b>	<b>II</b>
<b>SECTION DE FONCTIONNEMENT – CHAPITRES</b>	<b>A2</b>

**DEPENSES DE FONCTIONNEMENT**

Chap.	Libellé	Pour mémoire budget précédent (1)	Restes à réaliser N-1 (2)	Propositions nouvelles	VOTE (3)	TOTAL (= RAR + vote)
011	Charges à caractère général	15 332 030,00	0,00	15 189 140,00	15 189 140,00	15 189 140,00
012	Charges de personnel, frais assimilés	47 859 680,00	0,00	48 937 750,00	48 937 750,00	48 937 750,00
014	Atténuations de produits	0,00	0,00	0,00	0,00	0,00
65	Autres charges de gestion courante	6 271 530,00	0,00	6 568 020,00	6 568 020,00	6 568 020,00
656	Frais fonctionnement des groupes d'élus	0,00	0,00	0,00	0,00	0,00
<b>Total des dépenses de gestion courante</b>		<b>69 463 240,00</b>	<b>0,00</b>	<b>70 694 910,00</b>	<b>70 694 910,00</b>	<b>70 694 910,00</b>
66	Charges financières	801 000,00	0,00	685 000,00	685 000,00	685 000,00
67	Charges exceptionnelles	124 760,00	0,00	142 090,00	142 090,00	142 090,00
68	Dotations provisions semi-budgétaires (4)	0,00	0,00	0,00	0,00	0,00
022	Dépenses imprévues	0,00	0,00	0,00	0,00	0,00
<b>Total des dépenses réelles de fonctionnement</b>		<b>70 389 000,00</b>	<b>0,00</b>	<b>71 522 000,00</b>	<b>71 522 000,00</b>	<b>71 522 000,00</b>
023	Virement à la section d'investissement (5)	6 891 400,00	0,00	7 002 900,00	7 002 900,00	7 002 900,00
042	Opérat° ordre transfert entre sections (5)	3 946 000,00	0,00	3 699 000,00	3 699 000,00	3 699 000,00
043	Opérat° ordre intérieur de la section (5)	0,00	0,00	0,00	0,00	0,00
<b>Total des dépenses d'ordre de fonctionnement</b>		<b>10 837 400,00</b>	<b>0,00</b>	<b>10 701 900,00</b>	<b>10 701 900,00</b>	<b>10 701 900,00</b>
<b>TOTAL</b>		<b>81 226 400,00</b>	<b>0,00</b>	<b>82 223 900,00</b>	<b>82 223 900,00</b>	<b>82 223 900,00</b>

+

<b>D 002 RESULTAT REPORTE OU ANTICIPE (2)</b>	<b>0,00</b>
---	-------------

=

<b>TOTAL DES DEPENSES DE FONCTIONNEMENT CUMULEES</b>	<b>82 223 900,00</b>
--	----------------------

**RECETTES DE FONCTIONNEMENT**

Chap.	Libellé	Pour mémoire budget précédent (1)	Restes à réaliser N-1 (2)	Propositions nouvelles	VOTE (3)	TOTAL (= RAR + vote)
013	Atténuations de charges	47 000,00	0,00	47 000,00	47 000,00	47 000,00
70	Produits services, domaine et ventes div	6 841 660,00	0,00	7 012 610,00	7 012 610,00	7 012 610,00
73	Impôts et taxes	43 229 340,00	0,00	43 589 510,00	43 589 510,00	43 589 510,00
74	Dotations et participations	29 275 260,00	0,00	29 766 280,00	29 766 280,00	29 766 280,00
75	Autres produits de gestion courante	1 216 500,00	0,00	1 106 500,00	1 106 500,00	1 106 500,00
<b>Total des recettes de gestion courante</b>		<b>80 609 760,00</b>	<b>0,00</b>	<b>81 521 900,00</b>	<b>81 521 900,00</b>	<b>81 521 900,00</b>
76	Produits financiers	4 300,00	0,00	0,00	0,00	0,00
77	Produits exceptionnels	72 340,00	0,00	82 000,00	82 000,00	82 000,00
78	Reprises provisions semi-budgétaires (4)	0,00	0,00	0,00	0,00	0,00
<b>Total des recettes réelles de fonctionnement</b>		<b>80 686 400,00</b>	<b>0,00</b>	<b>81 603 900,00</b>	<b>81 603 900,00</b>	<b>81 603 900,00</b>
042	Opérat° ordre transfert entre sections (5)	540 000,00	0,00	620 000,00	620 000,00	620 000,00
043	Opérat° ordre intérieur de la section (5)	0,00	0,00	0,00	0,00	0,00
<b>Total des recettes d'ordre de fonctionnement</b>		<b>540 000,00</b>	<b>0,00</b>	<b>620 000,00</b>	<b>620 000,00</b>	<b>620 000,00</b>
<b>TOTAL</b>		<b>81 226 400,00</b>	<b>0,00</b>	<b>82 223 900,00</b>	<b>82 223 900,00</b>	<b>82 223 900,00</b>

+

<b>R 002 RESULTAT REPORTE OU ANTICIPE (2)</b>	<b>0,00</b>
---	-------------

=

<b>TOTAL DES RECETTES DE FONCTIONNEMENT CUMULEES</b>	<b>82 223 900,00</b>
--	----------------------

**Pour information :**

<b>AUTOFINANCEMENT PREVISIONNEL DÉGAGÉ AU PROFIT DE LA SECTION D'INVESTISSEMENT (6)</b>	<b>10 081 900,00</b>
---	----------------------

Il s'agit, pour un budget voté en équilibre, des ressources propres correspondant à l'excédent des recettes réelles de fonctionnement sur les dépenses réelles de fonctionnement. Il sert à financer le remboursement du capital de la dette et les nouveaux investissements de la commune ou de l'établissement.

(1) Cf. Modalités de vote I-B.

(2) Inscrire en cas de reprise des résultats de l'exercice précédent (après vote du compte administratif) ou si reprise anticipée des résultats.

(3) Le vote de l'organe délibérant porte uniquement sur les propositions nouvelles.



**VILLE DE TROYES - Budget principal - BP - 2020**

(4) Si la commune ou l'établissement applique le régime des provisions semi-budgétaires.

(5)  $DF\ 023 = RI\ 021$  ;  $DI\ 040 = RF\ 042$  ;  $RI\ 040 = DF\ 042$  ;  $DI\ 041 = RI\ 041$  ;  $DF\ 043 = RF\ 043$ .

(6) Solde de l'opération  $DF\ 023 + DF\ 042 - RF\ 042$  ou solde de l'opération  $RI\ 021 + RI\ 040 - DI\ 040$ .

<b>II – PRESENTATION GENERALE DU BUDGET</b>	<b>II</b>
<b>SECTION D'INVESTISSEMENT – CHAPITRES</b>	<b>A3</b>

**DEPENSES D'INVESTISSEMENT**

Chap.	Libellé	Pour mémoire budget précédent (1)	Restes à réaliser N-1 (2)	Propositions nouvelles	VOTE (3)	TOTAL (= RAR + vote)
010	Stocks (5)	0,00	0,00	0,00	0,00	0,00
20	Immobilisations incorporelles (sauf 204)	353 560,00	0,00	461 780,00	461 780,00	461 780,00
204	Subventions d'équipement versées	2 898 750,00	0,00	2 135 710,00	2 135 710,00	2 135 710,00
21	Immobilisations corporelles	7 082 520,00	0,00	7 997 540,00	7 997 540,00	7 997 540,00
22	Immobilisations reçues en affectation (6)	0,00	0,00	0,00	0,00	0,00
23	Immobilisations en cours	15 743 210,00	0,00	13 672 120,00	13 672 120,00	13 672 120,00
	Total des opérations d'équipement	0,00	0,00	0,00	0,00	0,00
	<b>Total des dépenses d'équipement</b>	<b>26 078 040,00</b>	<b>0,00</b>	<b>24 267 150,00</b>	<b>24 267 150,00</b>	<b>24 267 150,00</b>
10	Dotations, fonds divers et réserves	193 000,00	0,00	0,00	0,00	0,00
13	Subventions d'investissement	0,00	0,00	0,00	0,00	0,00
16	Emprunts et dettes assimilées	7 127 600,00	0,00	6 303 900,00	6 303 900,00	6 303 900,00
18	Compte de liaison : affectat° (BA,régie) (7)	0,00	0,00	0,00	0,00	0,00
26	Participat° et créances rattachées	0,00	0,00	0,00	0,00	0,00
27	Autres immobilisations financières	0,00	0,00	215 540,00	215 540,00	215 540,00
020	Dépenses imprévues	0,00	0,00	0,00	0,00	0,00
	<b>Total des dépenses financières</b>	<b>7 320 600,00</b>	<b>0,00</b>	<b>6 519 440,00</b>	<b>6 519 440,00</b>	<b>6 519 440,00</b>
45...	<b>Total des opé. pour compte de tiers (8)</b>	<b>20 000,00</b>	<b>0,00</b>	<b>60 000,00</b>	<b>60 000,00</b>	<b>60 000,00</b>
	<b>Total des dépenses réelles d'investissement</b>	<b>33 418 640,00</b>	<b>0,00</b>	<b>30 846 590,00</b>	<b>30 846 590,00</b>	<b>30 846 590,00</b>
040	Opérat° ordre transfert entre sections (4)	540 000,00	0,00	620 000,00	620 000,00	620 000,00
041	Opérations patrimoniales (4)	0,00	0,00	0,00	0,00	0,00
	<b>Total des dépenses d'ordre d'investissement</b>	<b>540 000,00</b>	<b>0,00</b>	<b>620 000,00</b>	<b>620 000,00</b>	<b>620 000,00</b>
	<b>TOTAL</b>	<b>33 958 640,00</b>	<b>0,00</b>	<b>31 466 590,00</b>	<b>31 466 590,00</b>	<b>31 466 590,00</b>

+

<b>D 001 SOLDE D'EXECUTION NEGATIF REPORTE OU ANTICIPE (2)</b>	<b>0,00</b>
--	-------------

=

<b>TOTAL DES DEPENSES D'INVESTISSEMENT CUMULEES</b>	<b>31 466 590,00</b>
---	----------------------

**RECETTES D'INVESTISSEMENT**

Chap.	Libellé	Pour mémoire budget précédent (1)	Restes à réaliser N-1 (2)	Propositions nouvelles	VOTE (3)	TOTAL (= RAR + vote)
010	Stocks (5)	0,00	0,00	0,00	0,00	0,00
13	Subventions d'investissement (hors 138)	8 875 540,00	0,00	4 984 140,00	4 984 140,00	4 984 140,00
16	Emprunts et dettes assimilées (hors165)	9 500 000,00	0,00	9 900 000,00	9 900 000,00	9 900 000,00
20	Immobilisations incorporelles (sauf 204)	0,00	0,00	0,00	0,00	0,00
204	Subventions d'équipement versées	0,00	0,00	0,00	0,00	0,00
21	Immobilisations corporelles	0,00	0,00	0,00	0,00	0,00
22	Immobilisations reçues en affectation (6)	0,00	0,00	0,00	0,00	0,00
23	Immobilisations en cours	0,00	0,00	0,00	0,00	0,00
	<b>Total des recettes d'équipement</b>	<b>18 375 540,00</b>	<b>0,00</b>	<b>14 884 140,00</b>	<b>14 884 140,00</b>	<b>14 884 140,00</b>
10	Dotations, fonds divers et réserves (hors 1068)	2 650 000,00	0,00	3 000 000,00	3 000 000,00	3 000 000,00
1068	Excédents de fonctionnement capitalisés (9)	0,00	0,00	0,00	0,00	0,00
138	Autres subvent° invest. non transf.	0,00	0,00	0,00	0,00	0,00
165	Dépôts et cautionnements reçus	22 600,00	0,00	22 000,00	22 000,00	22 000,00
18	Compte de liaison : affectat° (BA,régie) (7)	0,00	0,00	0,00	0,00	0,00
26	Participat° et créances rattachées	0,00	0,00	0,00	0,00	0,00
27	Autres immobilisations financières	107 600,00	0,00	0,00	0,00	0,00
024	Produits des cessions d'immobilisations	1 945 500,00	0,00	2 798 550,00	2 798 550,00	2 798 550,00
	<b>Total des recettes financières</b>	<b>4 725 700,00</b>	<b>0,00</b>	<b>5 820 550,00</b>	<b>5 820 550,00</b>	<b>5 820 550,00</b>
45...	<b>Total des opé. pour le compte de tiers (8)</b>	<b>20 000,00</b>	<b>0,00</b>	<b>60 000,00</b>	<b>60 000,00</b>	<b>60 000,00</b>
	<b>Total des recettes réelles d'investissement</b>	<b>23 121 240,00</b>	<b>0,00</b>	<b>20 764 690,00</b>	<b>20 764 690,00</b>	<b>20 764 690,00</b>
021	Virement de la sect° de fonctionnement (4)	6 891 400,00	0,00	7 002 900,00	7 002 900,00	7 002 900,00
040	Opérat° ordre transfert entre sections (4)	3 946 000,00	0,00	3 699 000,00	3 699 000,00	3 699 000,00
041	Opérations patrimoniales (4)	0,00	0,00	0,00	0,00	0,00
	<b>Total des recettes d'ordre d'investissement</b>	<b>10 837 400,00</b>	<b>0,00</b>	<b>10 701 900,00</b>	<b>10 701 900,00</b>	<b>10 701 900,00</b>

VILLE DE TROYES - Budget principal - BP - 2020

Chap.	Libellé	Pour mémoire budget précédent (1)	Restes à réaliser N-1 (2)	Propositions nouvelles	VOTE (3)	TOTAL (= RAR + vote)
	<b>TOTAL</b>	33 958 640,00	0,00	31 466 590,00	31 466 590,00	31 466 590,00

+

<b>R 001 SOLDE D'EXECUTION POSITIF REPORTE OU ANTICIPE (2)</b>	<b>0,00</b>
--	-------------

=

<b>TOTAL DES RECETTES D'INVESTISSEMENT CUMULEES</b>	<b>31 466 590,00</b>
---	----------------------

**Pour information :**

Il s'agit, pour un budget voté en équilibre, des ressources propres correspondant à l'excédent des recettes réelles de fonctionnement sur les dépenses réelles de fonctionnement. Il sert à financer le remboursement du capital de la dette et les nouveaux investissements de la commune ou de l'établissement.

<b>AUTOFINANCEMENT PREVISIONNEL DÉGAGÉ PAR LA SECTION DE FONCTIONNEMENT (10)</b>	<b>10 081 900,00</b>
--	----------------------

(1) Cf. Modalités de vote I-B.

(2) Inscrire en cas de reprise des résultats de l'exercice précédent (après vote du compte administratif) ou si reprise anticipée des résultats.

(3) Le vote de l'organe délibérant porte uniquement sur les propositions nouvelles.

(4) *DF 023 = RI 021 ; DI 040 = RF 042 ; RI 040 = DF 042 ; DI 041 = RI 041 ; DF 043 = RF 043.*

(5) A servir uniquement dans le cadre d'un suivi des stocks selon la méthode de l'inventaire permanent simplifié autorisée pour les seules opérations d'aménagements (lotissement, ZAC...) par ailleurs retracées dans le cadre de budgets annexes.

(6) En dépenses, le chapitre 22 retrace les travaux d'investissement réalisés sur les biens reçus en affectation. En recette, il retrace, le cas échéant, l'annulation de tels travaux effectués sur un exercice antérieur.

(7) A servir uniquement lorsque la commune ou l'établissement effectue une dotation initiale en espèces au profit d'un service public non personnalisé qu'elle ou qu'il crée.

(8) Seul le total des opérations pour compte de tiers figure sur cet état (voir le détail Annexe IV A9).

(9) Le compte 1068 n'est pas un chapitre mais un article du chapitre 10.

(10) Solde de l'opération *DF 023 + DF 042 – RF 042* ou solde de l'opération *RI 021+ RI 040 – DI 040*.

<b>II – PRESENTATION GENERALE DU BUDGET</b>	<b>II</b>
<b>BALANCE GENERALE DU BUDGET</b>	<b>B1</b>

**1 – DEPENSES (du présent budget + restes à réaliser)**

	FONCTIONNEMENT	Opérations réelles (1)	Opérations d'ordre (2)	TOTAL
011	Charges à caractère général	15 189 140,00		15 189 140,00
012	Charges de personnel, frais assimilés	48 937 750,00		48 937 750,00
014	Atténuations de produits	0,00		0,00
60	<i>Achats et variation des stocks (3)</i>		0,00	0,00
65	Autres charges de gestion courante	6 568 020,00		6 568 020,00
656	Frais fonctionnement des groupes d'élus (4)	0,00		0,00
66	Charges financières	685 000,00	0,00	685 000,00
67	Charges exceptionnelles	142 090,00	0,00	142 090,00
68	Dot. aux amortissements et provisions	0,00	3 699 000,00	3 699 000,00
71	<i>Production stockée (ou déstockage) (3)</i>		0,00	0,00
022	Dépenses imprévues	0,00		0,00
023	<i>Virement à la section d'investissement</i>		7 002 900,00	7 002 900,00
<b>Dépenses de fonctionnement – Total</b>		<b>71 522 000,00</b>	<b>10 701 900,00</b>	<b>82 223 900,00</b>

+

<b>D 002 RESULTAT REPORTE OU ANTICIPE</b>	<b>0,00</b>
---	-------------

=

<b>TOTAL DES DEPENSES DE FONCTIONNEMENT CUMULEES</b>	<b>82 223 900,00</b>
--	----------------------

	INVESTISSEMENT	Opérations réelles (1)	Opérations d'ordre (2)	TOTAL
10	Dotations, fonds divers et réserves	0,00	0,00	0,00
13	Subventions d'investissement	0,00	0,00	0,00
15	<i>Provisions pour risques et charges (5)</i>		0,00	0,00
16	Emprunts et dettes assimilées (sauf 1688 non budgétaire)	6 303 900,00	0,00	6 303 900,00
18	Compte de liaison : affectat° (BA,régie)	(8) 0,00		0,00
	Total des opérations d'équipement	0,00		0,00
198	<i>Neutral. amort. subv. équip. versées</i>		0,00	0,00
20	Immobilisations incorporelles(sauf 204) (6)	461 780,00	0,00	461 780,00
204	Subventions d'équipement versées	2 135 710,00	0,00	2 135 710,00
21	Immobilisations corporelles (6)	7 997 540,00	200 000,00	8 197 540,00
22	Immobilisations reçues en affectation (6)	(9) 0,00	0,00	0,00
23	Immobilisations en cours (6)	13 672 120,00	0,00	13 672 120,00
26	Participations et créances rattachées	0,00	0,00	0,00
27	Autres immobilisations financières	215 540,00	0,00	215 540,00
28	<i>Amortissement des immobilisations (reprises)</i>		0,00	0,00
29	<i>Prov. pour dépréciat° immobilisations (5)</i>		0,00	0,00
39	<i>Prov. dépréciat° des stocks et en-cours (5)</i>		0,00	0,00
45...	Total des opérations pour compte de tiers (7)	60 000,00	0,00	60 000,00
481	<i>Charges à rép. sur plusieurs exercices</i>		420 000,00	420 000,00
49	<i>Prov. dépréc. comptes de tiers (5)</i>		0,00	0,00
59	<i>Prov. dépréc. comptes financiers (5)</i>		0,00	0,00
3...	Stocks	0,00	0,00	0,00
020	Dépenses imprévues	0,00		0,00
<b>Dépenses d'investissement – Total</b>		<b>30 846 590,00</b>	<b>620 000,00</b>	<b>31 466 590,00</b>

+

<b>D 001 SOLDE D'EXECUTION NEGATIF REPORTE OU ANTICIPE</b>	<b>0,00</b>
--	-------------

=

<b>TOTAL DES DEPENSES D'INVESTISSEMENT CUMULEES</b>	<b>31 466 590,00</b>
---	----------------------

- (1) Y compris les opérations relatives au rattachement des charges et des produits et les opérations d'ordre semi-budgétaires.
- (2) Voir liste des opérations d'ordre.
- (3) Permet de retracer des opérations particulières telles que les opérations de stocks liées à la tenue d'un inventaire permanent simplifié.
- (4) Communes, communautés d'agglomération et communautés urbaines de plus de 100 000 habitants.
- (5) Si la commune ou l'établissement applique le régime des provisions budgétaires.
- (6) Hors chapitres « opérations d'équipement ».
- (7) Seul le total des opérations pour compte de tiers figure sur cet état (voir le détail Annexe IV A9).
- (8) A servir uniquement lorsque la commune ou l'établissement effectue une dotation initiale en espèces au profit d'un service public non personnalisé qu'elle ou qu'il crée.
- (9) En dépenses, le chapitre 22 retrace les travaux d'investissement réalisés sur les biens reçus en affectation. En recette, il retrace, le cas échéant, l'annulation de tels travaux effectués sur un exercice antérieur.

<b>II – PRESENTATION GENERALE DU BUDGET</b>	<b>II</b>
<b>BALANCE GENERALE DU BUDGET</b>	<b>B2</b>

**2 – RECETTES (du présent budget + restes à réaliser)**

	FONCTIONNEMENT	Opérations réelles (1)	Opérations d'ordre (2)	TOTAL
013	Atténuations de charges	47 000,00		47 000,00
60	<i>Achats et variation des stocks (3)</i>		0,00	0,00
70	Produits services, domaine et ventes div	7 012 610,00		7 012 610,00
71	<i>Production stockée (ou déstockage)</i>		0,00	0,00
72	<i>Production immobilisée</i>		200 000,00	200 000,00
73	Impôts et taxes	43 589 510,00		43 589 510,00
74	Dotations et participations	29 766 280,00		29 766 280,00
75	Autres produits de gestion courante	1 106 500,00	0,00	1 106 500,00
76	Produits financiers	0,00	0,00	0,00
77	Produits exceptionnels	82 000,00	0,00	82 000,00
78	Reprise sur amortissements et provisions	0,00	0,00	0,00
79	<i>Transferts de charges</i>		420 000,00	420 000,00
<b>Recettes de fonctionnement – Total</b>		<b>81 603 900,00</b>	<b>620 000,00</b>	<b>82 223 900,00</b>

+

<b>R 002 RESULTAT REPORTE OU ANTICIPE</b>	<b>0,00</b>
---	-------------

=

<b>TOTAL DES RECETTES DE FONCTIONNEMENT CUMULEES</b>	<b>82 223 900,00</b>
--	----------------------

	INVESTISSEMENT	Opérations réelles (1)	Opérations d'ordre (2)	TOTAL
10	Dotations, fonds divers et réserves (sauf 1068)	3 000 000,00	0,00	3 000 000,00
13	Subventions d'investissement	4 984 140,00	0,00	4 984 140,00
15	<i>Provisions pour risques et charges (4)</i>		0,00	0,00
16	Emprunts et dettes assimilées (sauf 1688 non budgétaires)	9 922 000,00	0,00	9 922 000,00
18	Compte de liaison : affectat° (BA,régie)	(6) 0,00		0,00
20	Immobilisations incorporelles (sauf 204)	0,00	0,00	0,00
204	Subventions d'équipement versées	0,00	0,00	0,00
21	Immobilisations corporelles	0,00	0,00	0,00
22	Immobilisations reçues en affectation	(7) 0,00	0,00	0,00
23	Immobilisations en cours	0,00	0,00	0,00
26	Participations et créances rattachées	0,00	0,00	0,00
27	Autres immobilisations financières	0,00	0,00	0,00
28	<i>Amortissement des immobilisations</i>		3 299 000,00	3 299 000,00
29	<i>Prov. pour dépréciat° immobilisations (4)</i>		0,00	0,00
39	<i>Prov. dépréciat° des stocks et en-cours (4)</i>		0,00	0,00
45...	Opérations pour compte de tiers (5)	60 000,00	0,00	60 000,00
481	<i>Charges à rép. sur plusieurs exercices</i>		400 000,00	400 000,00
49	<i>Prov. dépréc. comptes de tiers (4)</i>		0,00	0,00
59	<i>Prov. dépréc. comptes financiers (4)</i>		0,00	0,00
3...	Stocks	0,00	0,00	0,00
021	<i>Virement de la sect° de fonctionnement</i>		7 002 900,00	7 002 900,00
024	Produits des cessions d'immobilisations	2 798 550,00		2 798 550,00
<b>Recettes d'investissement – Total</b>		<b>20 764 690,00</b>	<b>10 701 900,00</b>	<b>31 466 590,00</b>

+

<b>R 001 SOLDE D'EXECUTION POSITIF REPORTE OU ANTICIPE</b>	<b>0,00</b>
--	-------------

+

<b>AFFECTATION AU COMPTE 1068</b>	<b>0,00</b>
-----------------------------------	-------------

=

<b>TOTAL DES RECETTES D'INVESTISSEMENT CUMULEES</b>	<b>31 466 590,00</b>
---	----------------------

- (1) Y compris les opérations relatives au rattachement des charges et des produits et les opérations d'ordre semi-budgétaires.
- (2) Voir liste des opérations d'ordre.
- (3) Permet de retracer des opérations particulières telles que les opérations de stocks liées à la tenue d'un inventaire permanent simplifié.
- (4) Si la commune ou l'établissement applique le régime des provisions budgétaires.
- (5) Seul le total des opérations pour compte de tiers figure sur cet état (voir le détail Annexe IV A9).
- (6) A servir uniquement lorsque la commune ou l'établissement effectue une dotation initiale en espèces au profit d'un service public non personnalisé qu'elle ou qu'il crée.
- (7) En dépenses, le chapitre 22 retrace les travaux d'investissement réalisés sur les biens reçus en affectation. En recette, il retrace, le cas échéant, l'annulation de tels travaux effectués sur un exercice antérieur.

III – VOTE DU BUDGET				III
SECTION DE FONCTIONNEMENT – DETAIL DES DEPENSES				A1
Chap / art (1)	Libellé (1)	Pour mémoire budget précédent (2)	Propositions nouvelles (3)	Vote (4)
<b>011</b>	<b>Charges à caractère général</b>	<b>15 332 030,00</b>	<b>15 189 140,00</b>	<b>15 189 140,00</b>
6042	Achats prestat <sup>e</sup> services (hors terrains)	1 726 340,00	1 858 040,00	1 858 040,00
60611	Eau et assainissement	430 000,00	415 000,00	415 000,00
60612	Energie - Electricité	1 657 000,00	1 453 900,00	1 453 900,00
60613	Chauffage urbain	165 000,00	160 000,00	160 000,00
60621	Combustibles	1 195 630,00	962 000,00	962 000,00
60622	Carburants	302 000,00	302 300,00	302 300,00
60623	Alimentation	57 850,00	57 550,00	57 550,00
60628	Autres fournitures non stockées	277 900,00	299 160,00	299 160,00
60631	Fournitures d'entretien	110 590,00	97 260,00	97 260,00
60632	Fournitures de petit équipement	527 600,00	547 680,00	547 680,00
60633	Fournitures de voirie	204 750,00	211 600,00	211 600,00
60636	Vêtements de travail	123 620,00	171 270,00	171 270,00
6064	Fournitures administratives	70 000,00	70 000,00	70 000,00
6067	Fournitures scolaires	117 180,00	105 200,00	105 200,00
6068	Autres matières et fournitures	120 650,00	121 800,00	121 800,00
6132	Locations immobilières	411 490,00	411 700,00	411 700,00
6135	Locations mobilières	66 220,00	84 370,00	84 370,00
614	Charges locatives et de copropriété	107 710,00	86 700,00	86 700,00
61521	Entretien terrains	158 000,00	169 500,00	169 500,00
615221	Entretien, réparations bâtiments publics	655 810,00	611 700,00	611 700,00
615228	Entretien, réparations autres bâtiments	44 990,00	42 000,00	42 000,00
615231	Entretien, réparations voiries	303 200,00	436 200,00	436 200,00
615232	Entretien, réparations réseaux	0,00	60 000,00	60 000,00
61524	Entretien bois et forêts	0,00	0,00	0,00
61551	Entretien matériel roulant	60 700,00	81 550,00	81 550,00
61558	Entretien autres biens mobiliers	65 800,00	65 350,00	65 350,00
6156	Maintenance	1 234 200,00	1 139 930,00	1 139 930,00
6161	Multirisques	208 200,00	161 050,00	161 050,00
617	Etudes et recherches	285 500,00	230 500,00	230 500,00
6182	Documentation générale et technique	96 020,00	105 090,00	105 090,00
6184	Versements à des organismes de formation	166 940,00	185 500,00	185 500,00
6185	Frais de colloques et de séminaires	2 500,00	2 930,00	2 930,00
6188	Autres frais divers	630 870,00	912 150,00	912 150,00
6225	Indemnités aux comptable et régisseurs	12 000,00	0,00	0,00
6226	Honoraires	164 270,00	201 440,00	201 440,00
6227	Frais d'actes et de contentieux	18 500,00	8 200,00	8 200,00
6231	Annonces et insertions	124 380,00	137 880,00	137 880,00
6232	Fêtes et cérémonies	392 000,00	265 000,00	265 000,00
6233	Foires et expositions	107 390,00	55 300,00	55 300,00
6236	Catalogues et imprimés	77 360,00	62 140,00	62 140,00
6237	Publications	84 000,00	85 000,00	85 000,00
6238	Divers	231 750,00	220 350,00	220 350,00
6241	Transports de biens	2 500,00	3 750,00	3 750,00
6247	Transports collectifs	162 760,00	183 590,00	183 590,00
6251	Voyages et déplacements	2 000,00	2 500,00	2 500,00
6256	Missions	57 060,00	57 060,00	57 060,00
6257	Réceptions	13 000,00	20 600,00	20 600,00
6261	Frais d'affranchissement	99 500,00	90 500,00	90 500,00
6262	Frais de télécommunications	170 000,00	170 000,00	170 000,00
627	Services bancaires et assimilés	25 050,00	25 950,00	25 950,00
6281	Concours divers (cotisations)	60 000,00	60 000,00	60 000,00
6282	Frais de gardiennage (églises, forêts, .	6 000,00	1 200,00	1 200,00
6283	Frais de nettoyage des locaux	1 032 650,00	1 037 970,00	1 037 970,00
62878	Remb. frais à d'autres organismes	105 410,00	25 160,00	25 160,00
6288	Autres services extérieurs	353 850,00	395 320,00	395 320,00
63512	Taxes foncières	311 100,00	324 200,00	324 200,00
6355	Taxes et impôts sur les véhicules	5 000,00	5 000,00	5 000,00
637	Autres impôts, taxes (autres organismes)	130 240,00	132 050,00	132 050,00
<b>012</b>	<b>Charges de personnel, frais assimilés</b>	<b>47 859 680,00</b>	<b>48 937 750,00</b>	<b>48 937 750,00</b>
6216	Personnel affecté par GFP de rattachemen	0,00	14 000,00	14 000,00
6218	Autre personnel extérieur	145 220,00	252 530,00	252 530,00
6331	Versement de transport	291 620,00	300 870,00	300 870,00
6332	Cotisations versées au F.N.A.L.	138 210,00	144 440,00	144 440,00
6333	Particip. employeurs format <sup>e</sup> prof. cont.	0,00	30,00	30,00
6336	Cotisations CNFPT et CDGFPT	248 820,00	264 770,00	264 770,00
64111	Rémunération principale titulaires	22 310 530,00	22 749 960,00	22 749 960,00
64112	NBI, SFT, indemnité résidence	568 320,00	553 850,00	553 850,00
64118	Autres indemnités titulaires	4 724 570,00	5 006 060,00	5 006 060,00



VILLE DE TROYES - Budget principal - BP - 2020

Chap / art (1)	Libellé (1)	Pour mémoire budget précédent (2)	Propositions nouvelles (3)	Vote (4)
64131	Rémunérations non tit.	5 930 350,00	5 936 450,00	5 936 450,00
64138	Autres indemnités non tit.	38 220,00	38 220,00	38 220,00
64162	Emplois d'avenir	10 340,00	0,00	0,00
64168	Autres emplois d'insertion	101 280,00	84 610,00	84 610,00
6417	Rémunérations des apprentis	53 920,00	34 700,00	34 700,00
6451	Cotisations à l'U.R.S.S.A.F.	5 088 370,00	5 058 160,00	5 058 160,00
6453	Cotisations aux caisses de retraites	7 251 070,00	7 578 030,00	7 578 030,00
6454	Cotisations aux A.S.S.E.D.I.C.	282 810,00	246 510,00	246 510,00
6456	Versement au F.N.C. supplément familial	15 000,00	15 000,00	15 000,00
6458	Cotis. aux autres organismes sociaux	91 180,00	90 410,00	90 410,00
64731	Allocations chômage versées directement	28 660,00	28 660,00	28 660,00
6475	Médecine du travail, pharmacie	34 100,00	52 400,00	52 400,00
6478	Autres charges sociales diverses	50 000,00	45 000,00	45 000,00
6488	Autres charges	457 090,00	443 090,00	443 090,00
<b>014</b>	<b>Atténuations de produits</b>	<b>0,00</b>	<b>0,00</b>	<b>0,00</b>
<b>65</b>	<b>Autres charges de gestion courante</b>	<b>6 271 530,00</b>	<b>6 568 020,00</b>	<b>6 568 020,00</b>
6531	Indemnités	600 000,00	603 400,00	603 400,00
6532	Frais de mission	8 000,00	8 000,00	8 000,00
6533	Cotisations de retraite	83 000,00	70 000,00	70 000,00
6534	Cotis. de sécurité sociale - part patron	151 000,00	160 590,00	160 590,00
6535	Formation	25 000,00	25 000,00	25 000,00
65372	Cotis. fonds financt alloc. fin mandat	0,00	0,00	0,00
6541	Créances admises en non-valeur	15 000,00	15 000,00	15 000,00
6542	Créances éteintes	10 000,00	10 000,00	10 000,00
65548	Autres contributions	259 000,00	260 000,00	260 000,00
6558	Autres contributions obligatoires	16 620,00	9 490,00	9 490,00
657362	Subv. fonct. CCAS	985 000,00	985 000,00	985 000,00
657363	Subv. fonct. Établ. à caractère adminis	1 931 500,00	1 931 500,00	1 931 500,00
65737	Autres établissements publics locaux	22 750,00	22 750,00	22 750,00
6574	Subv. fonct. Associat°, personnes privée	2 160 660,00	2 460 290,00	2 460 290,00
65888	Autres	4 000,00	7 000,00	7 000,00
<b>656</b>	<b>Frais fonctionnement des groupes d'élus</b>	<b>0,00</b>	<b>0,00</b>	<b>0,00</b>
<b>TOTAL = DEPENSES DE GESTION DES SERVICES (a) = (011 + 012 + 014 + 65 + 656)</b>		<b>69 463 240,00</b>	<b>70 694 910,00</b>	<b>70 694 910,00</b>
<b>66</b>	<b>Charges financières (b)</b>	<b>801 000,00</b>	<b>685 000,00</b>	<b>685 000,00</b>
66111	Intérêts réglés à l'échéance	830 000,00	714 000,00	714 000,00
66112	Intérêts - Rattachement des ICNE	-30 000,00	-30 000,00	-30 000,00
6615	Intérêts comptes courants et de dépôts	1 000,00	1 000,00	1 000,00
<b>67</b>	<b>Charges exceptionnelles (c)</b>	<b>124 760,00</b>	<b>142 090,00</b>	<b>142 090,00</b>
6711	Intérêts moratoires, pénalités / marché	2 000,00	0,00	0,00
6714	Bourses et prix	73 260,00	73 020,00	73 020,00
6718	Autres charges exceptionnelles gestion	0,00	15 200,00	15 200,00
673	Titres annulés (sur exercices antérieurs	3 500,00	4 870,00	4 870,00
678	Autres charges exceptionnelles	46 000,00	49 000,00	49 000,00
<b>68</b>	<b>Dotations provisions semi-budgétaires (d) (6)</b>	<b>0,00</b>	<b>0,00</b>	<b>0,00</b>
<b>022</b>	<b>Dépenses imprévues (e)</b>	<b>0,00</b>	<b>0,00</b>	<b>0,00</b>
<b>TOTAL DES DEPENSES REELLES = a + b + c + d + e</b>		<b>70 389 000,00</b>	<b>71 522 000,00</b>	<b>71 522 000,00</b>
<b>023</b>	<b>Virement à la section d'investissement</b>	<b>6 891 400,00</b>	<b>7 002 900,00</b>	<b>7 002 900,00</b>
<b>042</b>	<b>Opérat° ordre transfert entre sections (7) (8) (9)</b>	<b>3 946 000,00</b>	<b>3 699 000,00</b>	<b>3 699 000,00</b>
675	Valeurs comptables immobilisations cédée	0,00	0,00	0,00
6761	Différences sur réalisations (positives)	0,00	0,00	0,00
678	Autres charges exceptionnelles	0,00	0,00	0,00
6811	Dot. amort. et prov. Immos incorporelles	3 546 000,00	3 299 000,00	3 299 000,00
6812	Dot. amort. et prov. Charges à répartir	400 000,00	400 000,00	400 000,00
<b>TOTAL DES PRELEVEMENTS AU PROFIT DE LA SECTION D'INVESTISSEMENT</b>		<b>10 837 400,00</b>	<b>10 701 900,00</b>	<b>10 701 900,00</b>
<b>043</b>	<b>Opérat° ordre intérieur de la section (10)</b>	<b>0,00</b>	<b>0,00</b>	<b>0,00</b>
<b>TOTAL DES DEPENSES D'ORDRE</b>		<b>10 837 400,00</b>	<b>10 701 900,00</b>	<b>10 701 900,00</b>
<b>TOTAL DES DEPENSES DE FONCTIONNEMENT DE L'EXERCICE (= Total des opérations réelles et d'ordre)</b>		<b>81 226 400,00</b>	<b>82 223 900,00</b>	<b>82 223 900,00</b>

+

<b>RESTES A REALISER N-1 (11)</b>	<b>0,00</b>
-----------------------------------	-------------

+

<b>D 002 RESULTAT REPORTE OU ANTICIPE (11)</b>	<b>0,00</b>
--	-------------

=

<b>TOTAL DES DEPENSES DE FONCTIONNEMENT CUMULEES</b>	<b>82 223 900,00</b>
--	----------------------

**Détail du calcul des ICNE au compte 66112 (5)**

Montant des ICNE de l'exercice	0,00
Montant des ICNE de l'exercice N-1	30 000,00
= Différence ICNE N – ICNE N-1	-30 000,00

- (1) Détailler les chapitres budgétaires par article conformément au plan de comptes appliqué par la commune ou l'établissement.
- (2) Cf. Modalités de vote I-B.
- (3) Hors restes à réaliser.
- (4) Le vote de l'organe délibérant porte uniquement sur les propositions nouvelles.
- (5) Si le mandatement des ICNE de l'exercice est inférieur au montant de l'exercice N-1, le montant du compte 66112 sera négatif.
- (6) Si la commune ou l'établissement applique le régime des provisions semi-budgétaires.
- (7) Cf. définitions du chapitre des opérations d'ordre, *DF 042 = RI 040*.
- (8) Aucune prévision budgétaire ne doit figurer aux articles 675 et 676 (cf. chapitre 024 « produit des cessions d'immobilisation »).
- (9) Le compte 6815 peut figurer dans le détail du chapitre 042 si la commune ou l'établissement applique le régime des provisions budgétaires.
- (10) Chapitre destiné à retracer les opérations particulières telles que les opérations de stocks ou liées à la tenue d'un inventaire permanent simplifié.
- (11) Inscrive en cas de reprise des résultats de l'exercice précédent (après vote du compte administratif ou si reprise anticipée des résultats).

<b>III – VOTE DU BUDGET</b>				<b>III</b>
<b>SECTION DE FONCTIONNEMENT – DETAIL DES RECETTES</b>				<b>A2</b>
<b>Chap / art(1)</b>	<b>Libellé (1)</b>	<b>Pour mémoire budget précédent (2)</b>	<b>Propositions nouvelles (3)</b>	<b>Vote (4)</b>
<b>013</b>	<b>Atténuations de charges</b>	<b>47 000,00</b>	<b>47 000,00</b>	<b>47 000,00</b>
6419	Remboursements rémunérations personnel	47 000,00	47 000,00	47 000,00
6459	Rembours charges SS et prévoyance	0,00	0,00	0,00
<b>70</b>	<b>Produits services, domaine et ventes div</b>	<b>6 841 660,00</b>	<b>7 012 610,00</b>	<b>7 012 610,00</b>
7022	Coupes de bois	6 000,00	7 000,00	7 000,00
70311	Concessions cimetières (produit net)	70 000,00	70 000,00	70 000,00
70323	Redev. occupat° domaine public communal	987 220,00	917 320,00	917 320,00
70328	Autres droits stationnement et location	26 250,00	25 000,00	25 000,00
70388	Autres redevances et recettes diverses	22 500,00	20 500,00	20 500,00
7062	Redevances services à caractère culturel	707 000,00	689 600,00	689 600,00
70631	Redevances services à caractère sportif	760 200,00	766 000,00	766 000,00
7066	Redevances services à caractère social	1 410 500,00	1 478 160,00	1 478 160,00
7067	Redev. services périscolaires et enseign	1 074 730,00	1 159 500,00	1 159 500,00
70688	Autres prestations de services	7 500,00	8 000,00	8 000,00
7083	Locations diverses (autres qu'immeubles)	42 080,00	43 000,00	43 000,00
70846	Mise à dispo personnel GFP rattachement	927 250,00	976 450,00	976 450,00
70848	Mise à dispo personnel autres organismes	25 980,00	21 000,00	21 000,00
70872	Remb. frais B.A. et régies municipales	65 000,00	65 000,00	65 000,00
70875	Remb. frais par les communes du GFP	18 800,00	19 000,00	19 000,00
70876	Remb. frais par le GFP de rattachement	97 300,00	155 500,00	155 500,00
70878	Remb. frais par d'autres redevables	554 370,00	545 900,00	545 900,00
7088	Produits activités annexes (abonnements)	38 980,00	45 680,00	45 680,00
<b>73</b>	<b>Impôts et taxes</b>	<b>43 229 340,00</b>	<b>43 589 510,00</b>	<b>43 589 510,00</b>
73111	Taxes foncières et d'habitation	30 133 000,00	30 279 270,00	30 279 270,00
7318	Autres impôts locaux ou assimilés	25 000,00	25 000,00	25 000,00
73211	Attribution de compensation	10 086 340,00	10 174 500,00	10 174 500,00
73223	Fonds péréquation ress. com. et intercom	665 000,00	640 740,00	640 740,00
7344	Taxes sur les déchets stockés	0,00	0,00	0,00
7351	Taxe consommation finale d'électricité	1 050 000,00	1 050 000,00	1 050 000,00
7368	Taxes locales sur la publicité extérieur	170 000,00	170 000,00	170 000,00
7381	Taxes additionnelles droits de mutation	1 100 000,00	1 250 000,00	1 250 000,00
<b>74</b>	<b>Dotations et participations</b>	<b>29 275 260,00</b>	<b>29 766 280,00</b>	<b>29 766 280,00</b>
7411	Dotation forfaitaire	11 860 000,00	11 880 750,00	11 880 750,00
74123	Dotation de solidarité urbaine	8 600 000,00	9 006 720,00	9 006 720,00
74127	Dotation nationale de péréquation	1 485 000,00	1 491 000,00	1 491 000,00
7413	DGF des permanents syndicaux	0,00	16 160,00	16 160,00
744	FCTVA	0,00	0,00	0,00
745	Dotation spéciale instituteurs	5 620,00	5 620,00	5 620,00
7461	DGD	153 800,00	153 800,00	153 800,00
74712	Emplois d'avenir	26 940,00	0,00	0,00
74718	Autres participations Etat	393 920,00	245 870,00	245 870,00
7472	Participat° Régions	37 540,00	25 600,00	25 600,00
7473	Participat° Départements	196 050,00	16 050,00	16 050,00
74741	Participat° Communes du GFP	13 600,00	13 730,00	13 730,00
74748	Participat° Autres communes	0,00	0,00	0,00
7478	Participat° Autres organismes	4 001 220,00	4 101 070,00	4 101 070,00
7482	Compens. perte taxe add. droits mutation	2 000,00	2 000,00	2 000,00
74832	Attribution du fonds départemental TP	108 650,00	301 650,00	301 650,00
74834	Etat - Compens. exonérat° taxes foncière	230 000,00	236 000,00	236 000,00
74835	Etat - Compens. exonérat° taxe habitat°	1 966 850,00	2 084 920,00	2 084 920,00
748372	Dotation politique de la ville	0,00	0,00	0,00
748388	Autres	136 900,00	136 900,00	136 900,00
7484	Dotation de recensement	12 200,00	12 050,00	12 050,00
7488	Autres attributions et participations	44 970,00	36 390,00	36 390,00
<b>75</b>	<b>Autres produits de gestion courante</b>	<b>1 216 500,00</b>	<b>1 106 500,00</b>	<b>1 106 500,00</b>
752	Revenus des immeubles	1 153 000,00	1 100 000,00	1 100 000,00
757	Redevances versées par fermiers, conces.	55 000,00	0,00	0,00
7588	Autres produits div. de gestion courante	8 500,00	6 500,00	6 500,00
<b>TOTAL = RECETTES DE GESTION DES SERVICES</b>		<b>80 609 760,00</b>	<b>81 521 900,00</b>	<b>81 521 900,00</b>
<b>(a) = 70 + 73 + 74 + 75 + 013</b>				
<b>76</b>	<b>Produits financiers (b)</b>	<b>4 300,00</b>	<b>0,00</b>	<b>0,00</b>
7621	Prod. Immo. fin. - encaissées à échéance	0,00	0,00	0,00
7688	Autres	4 300,00	0,00	0,00
<b>77</b>	<b>Produits exceptionnels (c)</b>	<b>72 340,00</b>	<b>82 000,00</b>	<b>82 000,00</b>
7711	Dédits et pénalités perçus	0,00	0,00	0,00
7713	Libéralités reçues	0,00	0,00	0,00
7714	Recouvt créances admises en non valeur	0,00	0,00	0,00

VILLE DE TROYES - Budget principal - BP - 2020

Chap / art(1)	Libellé (1)	Pour mémoire budget précédent (2)	Propositions nouvelles (3)	Vote (4)
7718	Autres produits except. opérat° gestion	0,00	0,00	0,00
773	Mandats annulés (exercices antérieurs)	0,00	0,00	0,00
775	Produits des cessions d'immobilisations	0,00	0,00	0,00
7788	Produits exceptionnels divers	72 340,00	82 000,00	82 000,00
<b>78</b>	<b>Reprises provisions semi-budgétaires (d) (5)</b>	<b>0,00</b>	<b>0,00</b>	<b>0,00</b>
<b>TOTAL DES RECETTES REELLES = a+b+c+d</b>		<b>80 686 400,00</b>	<b>81 603 900,00</b>	<b>81 603 900,00</b>
<b>042</b>	<b>Opérat° ordre transfert entre sections (6) (7) (8)</b>	<b>540 000,00</b>	<b>620 000,00</b>	<b>620 000,00</b>
722	Immobilisations corporelles	200 000,00	200 000,00	200 000,00
7761	Diff / réal (+) transférées en invest.	0,00	0,00	0,00
7817	Rep. prov. dépréc. actifs circulants	0,00	0,00	0,00
791	Transferts charges de gestion courante	340 000,00	420 000,00	420 000,00
<b>043</b>	<b>Opérat° ordre intérieur de la section (9)</b>	<b>0,00</b>	<b>0,00</b>	<b>0,00</b>
<b>TOTAL DES RECETTES D'ORDRE</b>		<b>540 000,00</b>	<b>620 000,00</b>	<b>620 000,00</b>
<b>TOTAL DES RECETTES DE FONCTIONNEMENT DE L'EXERCICE (= Total des opérations réelles et d'ordre)</b>		<b>81 226 400,00</b>	<b>82 223 900,00</b>	<b>82 223 900,00</b>

+

<b>RESTES A REALISER N-1 (10)</b>	<b>0,00</b>
-----------------------------------	-------------

+

<b>R 002 RESULTAT REPORTE OU ANTICIPE (10)</b>	<b>0,00</b>
--	-------------

=

<b>TOTAL DES RECETTES DE FONCTIONNEMENT CUMULEES</b>	<b>82 223 900,00</b>
--	----------------------

**Détail du calcul des ICNE au compte 7622**

Montant des ICNE de l'exercice	0,00
Montant des ICNE de l'exercice N-1	0,00
= Différence ICNE N – ICNE N-1	0,00

(1) Détailler les chapitres budgétaires par article conformément au plan de comptes appliqué par la commune ou l'établissement.

(2) Cf. Modalités de vote I-B.

(3) Hors restes à réaliser.

(4) Le vote de l'assemblée porte uniquement sur les propositions nouvelles.

(5) Si la commune ou l'établissement applique le régime des provisions semi-budgétaires.

(6) Cf. définitions du chapitre des opérations d'ordre, *RF 042 = DI 040*.

(7) Aucune prévision budgétaire ne doit figurer aux articles 775 et 776 (cf. chapitre 024 « produit des cessions d'immobilisation »).

(8) Le compte 7815 peut figurer dans le détail du chapitre 042 si la commune ou l'établissement applique le régime des provisions budgétaires.

(9) Chapitre destiné à retracer les opérations particulières telles que les opérations de stocks ou liées à la tenue d'un inventaire permanent simplifié.

(10) Inscrire en cas de reprise des résultats de l'exercice précédent (après vote du compte administratif ou si reprise anticipée des résultats).

<b>III – VOTE DU BUDGET</b>				<b>III</b>
<b>SECTION D'INVESTISSEMENT – DETAIL DES DEPENSES</b>				<b>B1</b>
<b>Chap / art (1)</b>	<b>Libellé (1)</b>	<b>Pour mémoire budget précédent (2)</b>	<b>Propositions nouvelles (3)</b>	<b>Vote (4)</b>
<b>010</b>	<b>Stocks</b>	<b>0,00</b>	<b>0,00</b>	<b>0,00</b>
<b>20</b>	<b>Immobilisations incorporelles (sauf opérations et 204)</b>	<b>353 560,00</b>	<b>461 780,00</b>	<b>461 780,00</b>
202	Frais réalisat° documents urbanisme	10 000,00	8 000,00	8 000,00
2031	Frais d'études	146 560,00	235 840,00	235 840,00
2051	Concessions, droits similaires	197 000,00	217 940,00	217 940,00
2088	Autres immobilisations incorporelles	0,00	0,00	0,00
<b>204</b>	<b>Subventions d'équipement versées (hors opérations)</b>	<b>2 898 750,00</b>	<b>2 135 710,00</b>	<b>2 135 710,00</b>
204132	Subv. Dpt : Bâtiments, installations	0,00	200 000,00	200 000,00
2041411	Subv.Cne GFP : Bien mobilier, matériel	0,00	50 000,00	50 000,00
2041512	GFP rat : Bâtiments, installations	0,00	0,00	0,00
2041582	Autres grpts - Bâtiments et installat°	2 049 350,00	1 184 950,00	1 184 950,00
204183	Autres org pub-Proj infrastruct int nat.	404 350,00	279 390,00	279 390,00
20421	Privé : Bien mobilier, matériel	95 050,00	51 370,00	51 370,00
20422	Privé : Bâtiments, installations	350 000,00	370 000,00	370 000,00
<b>21</b>	<b>Immobilisations corporelles (hors opérations)</b>	<b>7 082 520,00</b>	<b>7 997 540,00</b>	<b>7 997 540,00</b>
2111	Terrains nus	33 000,00	0,00	0,00
2112	Terrains de voirie	0,00	0,00	0,00
2113	Terrains aménagés autres que voirie	50 000,00	0,00	0,00
2115	Terrains bâtis	0,00	0,00	0,00
2118	Autres terrains	5 000,00	50 000,00	50 000,00
2121	Plantations d'arbres et d'arbustes	64 000,00	30 000,00	30 000,00
2128	Autres agencements et aménagements	303 000,00	1 275 000,00	1 275 000,00
21311	Hôtel de ville	131 000,00	72 000,00	72 000,00
21312	Bâtiments scolaires	1 193 500,00	575 390,00	575 390,00
21316	Equipements du cimetière	30 000,00	32 000,00	32 000,00
21318	Autres bâtiments publics	1 338 500,00	1 425 600,00	1 425 600,00
2138	Autres constructions	2 190 000,00	2 515 000,00	2 515 000,00
2151	Réseaux de voirie	0,00	0,00	0,00
2152	Installations de voirie	135 200,00	50 000,00	50 000,00
21571	Matériel roulant	242 400,00	325 830,00	325 830,00
21578	Autre matériel et outillage de voirie	0,00	0,00	0,00
2158	Autres inst.,matériel,outil. techniques	374 900,00	489 500,00	489 500,00
2162	Fonds anciens des bibliothèques et musée	5 000,00	10 000,00	10 000,00
2168	Autres collections et oeuvres d'art	249 320,00	0,00	0,00
2182	Matériel de transport	26 500,00	153 000,00	153 000,00
2183	Matériel de bureau et informatique	245 000,00	281 360,00	281 360,00
2184	Mobilier	119 440,00	303 980,00	303 980,00
2188	Autres immobilisations corporelles	346 760,00	408 880,00	408 880,00
<b>22</b>	<b>Immobilisations reçues en affectation (hors opérations)</b>	<b>0,00</b>	<b>0,00</b>	<b>0,00</b>
<b>23</b>	<b>Immobilisations en cours (hors opérations)</b>	<b>15 743 210,00</b>	<b>13 672 120,00</b>	<b>13 672 120,00</b>
2312	Agencements et aménagements de terrains	3 927 930,00	1 055 790,00	1 055 790,00
2313	Constructions	8 247 710,00	8 621 200,00	8 621 200,00
2315	Installat°, matériel et outillage techni	3 380 900,00	3 637 130,00	3 637 130,00
2316	Restauration collections, oeuvres d'art	186 670,00	358 000,00	358 000,00
<b>Total des dépenses d'équipement</b>		<b>26 078 040,00</b>	<b>24 267 150,00</b>	<b>24 267 150,00</b>
<b>10</b>	<b>Dotations, fonds divers et réserves</b>	<b>193 000,00</b>	<b>0,00</b>	<b>0,00</b>
10226	Taxe d'aménagement	193 000,00	0,00	0,00
<b>13</b>	<b>Subventions d'investissement</b>	<b>0,00</b>	<b>0,00</b>	<b>0,00</b>
1328	Autres subventions d'équip. non transf.	0,00	0,00	0,00
<b>16</b>	<b>Emprunts et dettes assimilées</b>	<b>7 127 600,00</b>	<b>6 303 900,00</b>	<b>6 303 900,00</b>
1641	Emprunts en euros	5 717 000,00	4 894 310,00	4 894 310,00
16441	Opérat° afférentes à l'emprunt	1 388 000,00	1 387 590,00	1 387 590,00
16449	Opérat° de tirage sur ligne trésorerie	0,00	0,00	0,00
165	Dépôts et cautionnements reçus	22 600,00	22 000,00	22 000,00
<b>18</b>	<b>Compte de liaison : affectat° (BA,régie)</b>	<b>0,00</b>	<b>0,00</b>	<b>0,00</b>
<b>26</b>	<b>Participat° et créances rattachées</b>	<b>0,00</b>	<b>0,00</b>	<b>0,00</b>
<b>27</b>	<b>Autres immobilisations financières</b>	<b>0,00</b>	<b>215 540,00</b>	<b>215 540,00</b>
27631	Créance Etat et établissements nationaux	0,00	215 540,00	215 540,00
27638	Créance Autres établissements publics	0,00	0,00	0,00
<b>020</b>	<b>Dépenses imprévues</b>	<b>0,00</b>	<b>0,00</b>	<b>0,00</b>
<b>Total des dépenses financières</b>		<b>7 320 600,00</b>	<b>6 519 440,00</b>	<b>6 519 440,00</b>
454111	TVX P/CPTÉ TIERS 3 R GODARD PILLAVEINNE (6)	20 000,00	0,00	0,00
454119	TVX P/CPTÉ TIERS ANNEE 2019 (6)	0,00	0,00	0,00
454120	TVX P/CPTÉ TIERS ANNEE 2020 (6)	0,00	60 000,00	60 000,00
<b>Total des dépenses d'opérations pour compte de tiers</b>		<b>20 000,00</b>	<b>60 000,00</b>	<b>60 000,00</b>

VILLE DE TROYES - Budget principal - BP - 2020

Chap / art (1)	Libellé (1)	Pour mémoire budget précédent (2)	Propositions nouvelles (3)	Vote (4)
<b>TOTAL DEPENSES REELLES</b>		<b>33 418 640,00</b>	<b>30 846 590,00</b>	<b>30 846 590,00</b>
040	<b>Opérat° ordre transfert entre sections (7)</b>	<b>540 000,00</b>	<b>620 000,00</b>	<b>620 000,00</b>
	<i>Reprises sur autofinancement antérieur (8)</i>	0,00	0,00	0,00
192	<i>Plus ou moins-values sur cession immo.</i>	0,00	0,00	0,00
4912	<i>Prov. dépréc. comptes redevables</i>	0,00	0,00	0,00
	<b>Charges transférées (9)</b>	<b>540 000,00</b>	<b>620 000,00</b>	<b>620 000,00</b>
21312	<i>Bâtiments scolaires</i>	100 000,00	100 000,00	100 000,00
21318	<i>Autres bâtiments publics</i>	100 000,00	100 000,00	100 000,00
2313	<i>Constructions</i>	0,00	0,00	0,00
4818	<i>Charges à étaler</i>	340 000,00	420 000,00	420 000,00
041	<b>Opérations patrimoniales (10)</b>	<b>0,00</b>	<b>0,00</b>	<b>0,00</b>
2113	<i>Terrains aménagés autres que voirie</i>	0,00	0,00	0,00
<b>TOTAL DEPENSES D'ORDRE</b>		<b>540 000,00</b>	<b>620 000,00</b>	<b>620 000,00</b>
<b>TOTAL DES DEPENSES D'INVESTISSEMENT DE L'EXERCICE (= Total des dépenses réelles et d'ordre)</b>		<b>33 958 640,00</b>	<b>31 466 590,00</b>	<b>31 466 590,00</b>

+

<b>RESTES A REALISER N-1 (11)</b>	<b>0,00</b>
-----------------------------------	-------------

+

<b>D 001 SOLDE D'EXECUTION NEGATIF REPORTE OU ANTICIPE (11)</b>	<b>0,00</b>
---	-------------

=

<b>TOTAL DES DEPENSES D'INVESTISSEMENT CUMULEES</b>	<b>31 466 590,00</b>
---	----------------------

(1) Détailler les chapitres budgétaires par article conformément au plan de comptes appliqué par la commune ou l'établissement.

(2) Cf. Modalités de vote, I-B.

(3) Hors restes à réaliser.

(4) Le vote de l'organe délibérant porte uniquement sur les propositions nouvelles.

(5) Voir état III B 3 pour le détail des opérations d'équipement.

(6) Voir annexe IV A 9 pour le détail des opérations pour compte de tiers.

(7) Cf. définitions du chapitre des opérations d'ordre, *DI 040 = RF 042*.

(8) Les comptes 15, 29, 39, 49 et 59 peuvent figurer dans le détail du chapitre 040 si la commune ou l'établissement applique le régime des provisions budgétaires.

(9) Aucune prévision budgétaire ne doit figurer à l'article 192 (cf. chapitre 024 « produit des cessions d'immobilisation »).

(10) Cf. définitions du chapitre des opérations d'ordre, *DI 041 = RI 041*.

(11) Inscrire en cas de reprise des résultats de l'exercice précédent (après vote du compte administratif ou si reprise anticipée des résultats).

<b>III – VOTE DU BUDGET</b>				<b>III</b>
<b>SECTION D'INVESTISSEMENT – DETAIL DES RECETTES</b>				<b>B2</b>
<b>Chap / art (1)</b>	<b>Libellé (1)</b>	<b>Pour mémoire budget précédent (2)</b>	<b>Propositions nouvelles (3)</b>	<b>Vote (4)</b>
<b>010</b>	<b>Stocks</b>	<b>0,00</b>	<b>0,00</b>	<b>0,00</b>
<b>13</b>	<b>Subventions d'investissement (hors 138)</b>	<b>8 875 540,00</b>	<b>4 984 140,00</b>	<b>4 984 140,00</b>
1321	Subv. non transf. Etat, établ. nationaux	3 668 410,00	1 983 690,00	1 983 690,00
1322	Subv. non transf. Régions	1 843 510,00	710 880,00	710 880,00
1323	Subv. non transf. Départements	1 555 210,00	913 540,00	913 540,00
13241	Subv. non transf. Communes du GFP	0,00	0,00	0,00
13251	Subv. non transf. GFP de rattachement	1 213 060,00	555 420,00	555 420,00
1328	Autres subventions d'équip. non transf.	45 350,00	40 610,00	40 610,00
1342	Amendes de police non transférable	550 000,00	780 000,00	780 000,00
<b>16</b>	<b>Emprunts et dettes assimilées (hors 165)</b>	<b>9 500 000,00</b>	<b>9 900 000,00</b>	<b>9 900 000,00</b>
1641	Emprunts en euros	9 500 000,00	9 900 000,00	9 900 000,00
16449	Opérat° de tirage sur ligne trésorerie	0,00	0,00	0,00
<b>20</b>	<b>Immobilisations incorporelles (sauf 204)</b>	<b>0,00</b>	<b>0,00</b>	<b>0,00</b>
<b>204</b>	<b>Subventions d'équipement versées</b>	<b>0,00</b>	<b>0,00</b>	<b>0,00</b>
<b>21</b>	<b>Immobilisations corporelles</b>	<b>0,00</b>	<b>0,00</b>	<b>0,00</b>
2183	Matériel de bureau et informatique	0,00	0,00	0,00
<b>22</b>	<b>Immobilisations reçues en affectation</b>	<b>0,00</b>	<b>0,00</b>	<b>0,00</b>
<b>23</b>	<b>Immobilisations en cours</b>	<b>0,00</b>	<b>0,00</b>	<b>0,00</b>
2312	Agencements et aménagements de terrains	0,00	0,00	0,00
2313	Constructions	0,00	0,00	0,00
<b>Total des recettes d'équipement</b>		<b>18 375 540,00</b>	<b>14 884 140,00</b>	<b>14 884 140,00</b>
<b>10</b>	<b>Dotations, fonds divers et réserves</b>	<b>2 650 000,00</b>	<b>3 000 000,00</b>	<b>3 000 000,00</b>
10222	FCTVA	2 400 000,00	2 800 000,00	2 800 000,00
10226	Taxe d'aménagement	250 000,00	200 000,00	200 000,00
1068	Excédents de fonctionnement capitalisés	0,00	0,00	0,00
<b>138</b>	<b>Autres subvent° invest. non transf.</b>	<b>0,00</b>	<b>0,00</b>	<b>0,00</b>
<b>165</b>	<b>Dépôts et cautionnements reçus</b>	<b>22 600,00</b>	<b>22 000,00</b>	<b>22 000,00</b>
<b>18</b>	<b>Compte de liaison : affectat° (BA,régie)</b>	<b>0,00</b>	<b>0,00</b>	<b>0,00</b>
<b>26</b>	<b>Participat° et créances rattachées</b>	<b>0,00</b>	<b>0,00</b>	<b>0,00</b>
<b>27</b>	<b>Autres immobilisations financières</b>	<b>107 600,00</b>	<b>0,00</b>	<b>0,00</b>
276348	Créance Autres communes	107 600,00	0,00	0,00
<b>024</b>	<b>Produits des cessions d'immobilisations</b>	<b>1 945 500,00</b>	<b>2 798 550,00</b>	<b>2 798 550,00</b>
<b>Total des recettes financières</b>		<b>4 725 700,00</b>	<b>5 820 550,00</b>	<b>5 820 550,00</b>
454205	TVX P/CPTÉ TIERS 41 R GENERAL DE GAULLE (5)	0,00	0,00	0,00
454206	TVX P/CPTÉ TIERS 41B/45 R GAL DE GAULLE (5)	0,00	0,00	0,00
454211	TVX P/CPTÉ TIERS 3 R GODARD PILLAVEINNE (5)	20 000,00	0,00	0,00
454219	TVX P/CPTÉ TIERS ANNEE 2019 (5)	0,00	0,00	0,00
454220	TVX P/CPTÉ TIERS ANNEE 2020 (5)	0,00	60 000,00	60 000,00
<b>Total des recettes d'opérations pour compte de tiers</b>		<b>20 000,00</b>	<b>60 000,00</b>	<b>60 000,00</b>
<b>TOTAL RECETTES REELLES</b>		<b>23 121 240,00</b>	<b>20 764 690,00</b>	<b>20 764 690,00</b>
<b>021</b>	<b>Virement de la sect° de fonctionnement</b>	<b>6 891 400,00</b>	<b>7 002 900,00</b>	<b>7 002 900,00</b>
<b>040</b>	<b>Opérat° ordre transfert entre sections (6) (7) (8)</b>	<b>3 946 000,00</b>	<b>3 699 000,00</b>	<b>3 699 000,00</b>
192	Plus ou moins-values sur cession immo.	0,00	0,00	0,00
2113	Terrains aménagés autres que voirie	0,00	0,00	0,00
2118	Autres terrains	0,00	0,00	0,00
2128	Autres agencements et aménagements	0,00	0,00	0,00
21318	Autres bâtiments publics	0,00	0,00	0,00
2135	Installations générales, agencements	0,00	0,00	0,00
2138	Autres constructions	0,00	0,00	0,00
2152	Installations de voirie	0,00	0,00	0,00
21532	Réseaux d'assainissement	0,00	0,00	0,00
2158	Autres inst.,matériel,outil. techniques	0,00	0,00	0,00
2182	Matériel de transport	0,00	0,00	0,00
2188	Autres immobilisations corporelles	0,00	0,00	0,00
275	Dépôts et cautionnements versés	0,00	0,00	0,00
2802	Frais liés à la réalisation des document	20 000,00	22 000,00	22 000,00
28031	Frais d'études	10 200,00	15 000,00	15 000,00
2804111	Subv. Etat : Bien mobilier, matériel	15 000,00	15 000,00	15 000,00
2804132	Subv. Dpt : Bâtiments, installations	8 000,00	10 000,00	10 000,00
28041411	Subv.Cne GFP : Bien mobilier, matériel	13 800,00	15 000,00	15 000,00
28041511	GFP rat : Bien mobilier, matériel	2 400,00	3 000,00	3 000,00

VILLE DE TROYES - Budget principal - BP - 2020

Chap / art (1)	Libellé (1)	Pour mémoire budget précédent (2)	Propositions nouvelles (3)	Vote (4)
28041512	GFP rat : Bâtiments, installations	130 800,00	135 000,00	135 000,00
28041582	GFP : Bâtiments, installations	670 000,00	700 000,00	700 000,00
2804172	Autres EPL : Bâtiments, installations	1 000,00	1 000,00	1 000,00
2804183	Autres org pub-Proj infrastruct int nat.	1 700,00	2 000,00	2 000,00
280421	Privé : Bien mobilier, matériel	16 100,00	40 000,00	40 000,00
280422	Privé : Bâtiments, installations	346 700,00	360 000,00	360 000,00
2804412	Sub nat org pub - Bâtiments, installat°	4 100,00	5 000,00	5 000,00
2804422	Sub nat privé - Bâtiments et installat°	400,00	1 000,00	1 000,00
28051	Concessions et droits similaires	281 500,00	240 000,00	240 000,00
28121	Plantations d'arbres et d'arbustes	7 000,00	10 000,00	10 000,00
28128	Autres aménagements de terrains	0,00	10 000,00	10 000,00
28138	Autres constructions	32 400,00	33 000,00	33 000,00
28152	Installations de voirie	40 200,00	50 000,00	50 000,00
281531	Réseaux d'adduction d'eau	1 100,00	2 000,00	2 000,00
281532	Réseaux d'assainissement	1 000,00	2 000,00	2 000,00
281571	Matériel roulant	68 500,00	80 000,00	80 000,00
281578	Autre matériel et outillage de voirie	24 600,00	10 000,00	10 000,00
28158	Autres installat°, matériel et outillage	314 300,00	315 000,00	315 000,00
28181	Installations générales, aménagt divers	2 500,00	3 000,00	3 000,00
28182	Matériel de transport	238 000,00	200 000,00	200 000,00
28183	Matériel de bureau et informatique	416 800,00	280 000,00	280 000,00
28184	Mobilier	248 900,00	210 000,00	210 000,00
28188	Autres immo. corporelles	629 000,00	530 000,00	530 000,00
4818	Charges à étaler	400 000,00	400 000,00	400 000,00
<b>TOTAL DES PRELEVEMENTS PROVENANT DE LA SECTION DE FONCTIONNEMENT</b>		<b>10 837 400,00</b>	<b>10 701 900,00</b>	<b>10 701 900,00</b>
041	Opérations patrimoniales (9)	0,00	0,00	0,00
1328	Autres subventions d'équip. non transf.	0,00	0,00	0,00
<b>TOTAL RECETTES D'ORDRE</b>		<b>10 837 400,00</b>	<b>10 701 900,00</b>	<b>10 701 900,00</b>
<b>TOTAL DES RECETTES D'INVESTISSEMENT DE L'EXERCICE (= Total des recettes réelles et d'ordre)</b>		<b>33 958 640,00</b>	<b>31 466 590,00</b>	<b>31 466 590,00</b>

+

<b>RESTES A REALISER N-1 (10)</b>	<b>0,00</b>
-----------------------------------	-------------

+

<b>R 001 SOLDE D'EXECUTION POSITIF REPORTE OU ANTICIPE (10)</b>	<b>0,00</b>
---	-------------

=

<b>TOTAL DES RECETTES D'INVESTISSEMENT CUMULEES</b>	<b>31 466 590,00</b>
---	----------------------

(1) Détailler les chapitres budgétaires par article conformément au plan de comptes appliqué par la commune ou l'établissement.

(2) Cf. Modalités de vote, I-B.

(3) Hors restes à réaliser.

(4) Le vote de l'organe délibérant porte uniquement sur les propositions nouvelles.

(5) Voir annexe IV-A9 pour le détail des opérations pour compte de tiers.

(6) Cf. définitions du chapitre des opérations d'ordre, RI 040 = DF 042.

(7) Aucune prévision budgétaire ne doit figurer à l'article 192 (cf. chapitre 024 « produit des cessions d'immobilisations »).

(8) Les comptes 15, 29, 39, 49 et 59 peuvent figurer dans le détail du chapitre 040 si la commune ou l'établissement applique le régime des provisions budgétaires.

(9) Cf. définitions du chapitre des opérations d'ordre, DI 041 = RI 041.

(10) Inscrire en cas de reprise des résultats de l'exercice précédent (après vote du compte administratif ou si reprise anticipée des résultats).



<b>III – VOTE DU BUDGET</b>	<b>III</b>
<b>DETAIL DES CHAPITRES D'OPERATION D'EQUIPEMENT</b>	<b>B3</b>

Cet état ne contient pas d'information.

**IV – ANNEXES**

**PRESENTATION CROISEE PAR FONCTION – VUE D'ENSEMBLE (1)**

**IV  
A1**

Libellé	01 Opérations non ventilables	0 Services généraux administrat* publiques	1 Sécurité et salubrité publiques	2 Enseignement - Formation	3 Culture	4 Sport et jeunesse	5 Interventions sociales et santé	6 Famille	7 Logement	8 Aménagt et services urbains, environnem	9 Action économique	TOTAL
---------	--	--	--	----------------------------------	--------------	---------------------------	--	--------------	---------------	--	---------------------------	-------

**INVESTISSEMENT**

**DEPENSES**

Dépenses réelles	6 566 300	3 817 750	306 000	1 838 290	6 816 870	2 073 590	4 700	187 200	0	8 984 630	251 260	30 846 590
- Equipements municipaux (2)		3 816 380	246 000	1 838 290	6 536 870	2 048 590	700	187 200	0	6 949 750	243 260	22 131 440
- Equip. non municipaux (c/204) (3)		1 370	0	0	275 000	25 000	0	0	0	1 814 340	0	2 135 710
- Opérations financières	6 566 300											6 566 300
Dépenses d'ordre	620 000											620 000
<b>Total dépenses de l'exercice</b>	<b>7 186 300</b>	<b>3 817 750</b>	<b>306 000</b>	<b>1 838 290</b>	<b>6 816 870</b>	<b>2 073 590</b>	<b>4 700</b>	<b>187 200</b>	<b>0</b>	<b>8 984 630</b>	<b>251 260</b>	<b>31 466 590</b>
<b>RAR N-1 et reports</b>	<b>0</b>	<b>0</b>	<b>0</b>	<b>0</b>	<b>0</b>	<b>0</b>	<b>0</b>	<b>0</b>	<b>0</b>	<b>0</b>	<b>0</b>	<b>0</b>
<b>Total cumulé dépenses d'investissement</b>	<b>7 186 300</b>	<b>3 817 750</b>	<b>306 000</b>	<b>1 838 290</b>	<b>6 816 870</b>	<b>2 073 590</b>	<b>4 700</b>	<b>187 200</b>	<b>0</b>	<b>8 984 630</b>	<b>251 260</b>	<b>31 466 590</b>

**RECETTES**

<b>Total recettes de l'exercice</b>	<b>27 180 450</b>	<b>285 990</b>	<b>60 000</b>	<b>353 440</b>	<b>1 501 090</b>	<b>419 190</b>	<b>4 000</b>	<b>38 030</b>	<b>0</b>	<b>1 616 400</b>	<b>8 000</b>	<b>31 466 590</b>
<b>RAR N-1 et reports</b>	<b>0</b>	<b>0</b>	<b>0</b>	<b>0</b>	<b>0</b>	<b>0</b>	<b>0</b>	<b>0</b>	<b>0</b>	<b>0</b>	<b>0</b>	<b>0</b>
<b>Total cumulé recettes d'investissement</b>	<b>27 180 450</b>	<b>285 990</b>	<b>60 000</b>	<b>353 440</b>	<b>1 501 090</b>	<b>419 190</b>	<b>4 000</b>	<b>38 030</b>	<b>0</b>	<b>1 616 400</b>	<b>8 000</b>	<b>31 466 590</b>

**FONCTIONNEMENT**

**DEPENSES**

<b>Total dépenses de l'exercice</b>	<b>11 386 900</b>	<b>22 669 410</b>	<b>2 522 860</b>	<b>8 101 520</b>	<b>8 776 230</b>	<b>6 570 750</b>	<b>3 097 650</b>	<b>7 253 960</b>	<b>455 430</b>	<b>9 528 220</b>	<b>1 860 970</b>	<b>82 223 900</b>
<b>RAR N-1 et reports</b>	<b>0</b>	<b>0</b>	<b>0</b>	<b>0</b>	<b>0</b>	<b>0</b>	<b>0</b>	<b>0</b>	<b>0</b>	<b>0</b>	<b>0</b>	<b>0</b>
<b>Total cumulé dépenses de fonctionnement</b>	<b>11 386 900</b>	<b>22 669 410</b>	<b>2 522 860</b>	<b>8 101 520</b>	<b>8 776 230</b>	<b>6 570 750</b>	<b>3 097 650</b>	<b>7 253 960</b>	<b>455 430</b>	<b>9 528 220</b>	<b>1 860 970</b>	<b>82 223 900</b>

**RECETTES**

<b>Total recettes de l'exercice</b>	<b>69 418 760</b>	<b>1 667 960</b>	<b>20 000</b>	<b>1 394 070</b>	<b>1 049 600</b>	<b>1 758 520</b>	<b>434 560</b>	<b>4 299 540</b>	<b>0</b>	<b>1 334 200</b>	<b>846 690</b>	<b>82 223 900</b>
<b>RAR N-1 et reports</b>	<b>0</b>	<b>0</b>	<b>0</b>	<b>0</b>	<b>0</b>	<b>0</b>	<b>0</b>	<b>0</b>	<b>0</b>	<b>0</b>	<b>0</b>	<b>0</b>
<b>Total cumulé recettes de fonctionnement</b>	<b>69 418 760</b>	<b>1 667 960</b>	<b>20 000</b>	<b>1 394 070</b>	<b>1 049 600</b>	<b>1 758 520</b>	<b>434 560</b>	<b>4 299 540</b>	<b>0</b>	<b>1 334 200</b>	<b>846 690</b>	<b>82 223 900</b>

(1) La production de cet état est obligatoire pour les communes de 3 500 habitants et plus, les groupements comprenant au moins une telle commune, leurs établissements et services administratifs hormis les caisses des écoles et les services à activité unique érigés en établissement public ou budget annexe (L. 2312-3, R. 2311-1 et R. 2311-10). Dans les communes de 3 500 habitants et plus, le croisement par fonction est fait à un chiffre (correspondant à la fonction). Dans les communes de 10 000 habitants et plus, le croisement par fonction est fait au niveau le plus détaillé de la nomenclature fonctionnelle (sous-fonction ou rubrique). Les groupements et leurs établissements publics suivent les règles de production et de présentation applicable à la commune membre comptant le plus grand nombre d'habitants (articles L. 5211-36 a1 et R. 5211-14 + L. 5711-1 et R. 5711-2 du CGCT).

(2) Ou biens de la structure intercommunale.

(3) Ou biens ne relevant pas de la structure intercommunale.

<b>IV – ANNEXES</b>	<b>IV</b>
<b>PRESENTATION CROISEE PAR FONCTION – VUE D'ENSEMBLE</b>	<b>A1</b>

Art. (1)	Libellé	01 Opérations non ventilables	0 Services généraux administrat° publiques	1 Sécurité et salubrité publiques	2 Enseignement - Formation	3 Culture	4 Sport et jeunesse	5 Interventions sociales et santé	6 Famille	7 Logement	8 Aménagt et services urbains, environnem	9 Action économique	TOTAL
----------	---------	--	--	--	----------------------------------	--------------	---------------------------	--	--------------	---------------	--	---------------------------	-------

**INVESTISSEMENT**

<b>DEPENSES</b>													
<b>Total dépenses investissement</b>		<b>7 186 300</b>	<b>3 817 750</b>	<b>306 000</b>	<b>1 838 290</b>	<b>6 816 870</b>	<b>2 073 590</b>	<b>4 700</b>	<b>187 200</b>	<b>0</b>	<b>8 984 630</b>	<b>251 260</b>	<b>31 466 590</b>
Dépenses réelles		6 566 300	3 817 750	306 000	1 838 290	6 816 870	2 073 590	4 700	187 200	0	8 984 630	251 260	30 846 590
010	Stocks	0	0	0	0	0	0	0	0	0	0	0	0
020	Dépenses imprévues	0	0	0	0	0	0	0	0	0	0	0	0
10	Dotations, fonds divers et réserves	0	0	0	0	0	0	0	0	0	0	0	0
13	Subventions d'investissement	0	0	0	0	0	0	0	0	0	0	0	0
16	Emprunts et dettes assimilées	6 281 900	0	0	0	5 000	0	4 000	0	0	5 000	8 000	6 303 900
18	Compte de liaison : affectat° (BA,régie)	0	0	0	0	0	0	0	0	0	0	0	0
20	Immobilisations incorporelles	0	266 000	0	24 900	57 040	75 840	0	0	0	38 000	0	461 780
204	Subventions d'équipement versées	20 000	1 370	0	0	275 000	25 000	0	0	0	1 814 340	0	2 135 710
21	Immobilisations corporelles	158 900	998 180	11 000	931 590	2 607 890	599 450	700	125 200	0	2 380 830	183 800	7 997 540
22	Immobilisations reçues en affectation	0	0	0	0	0	0	0	0	0	0	0	0
23	Immobilisations en cours	105 500	2 552 200	235 000	881 800	3 871 940	1 373 300	0	62 000	0	4 530 920	59 460	13 672 120
26	Participat° et créances rattachées	0	0	0	0	0	0	0	0	0	0	0	0
27	Autres immobilisations financières	0	0	0	0	0	0	0	0	0	215 540	0	215 540
Opérations d'équipement		0	0	0	0	0	0	0	0	0	0	0	0
Opérations pour compte de tiers		0	0	60 000	0	0	0	0	0	0	0	0	60 000
454111	TVX P/CPTÉ TIERS 3 R GODARD PILLAVEINNE	0	0	0	0	0	0	0	0	0	0	0	0
454120	TVX P/CPTÉ TIERS ANNEE 2020	0	0	60 000	0	0	0	0	0	0	0	0	60 000
<b>Dépenses d'ordre</b>		<b>620 000</b>	<b>0</b>	<b>0</b>	<b>0</b>	<b>0</b>	<b>0</b>	<b>0</b>	<b>0</b>	<b>0</b>	<b>0</b>	<b>0</b>	<b>620 000</b>
040	Opérat° ordre transfert entre sections	620 000	0	0	0	0	0	0	0	0	0	0	620 000
041	Opérations patrimoniales	0	0	0	0	0	0	0	0	0	0	0	0

<b>RECETTES</b>													
<b>Total recettes investissement</b>		<b>27 180 450</b>	<b>285 990</b>	<b>60 000</b>	<b>353 440</b>	<b>1 501 090</b>	<b>419 190</b>	<b>4 000</b>	<b>38 030</b>	<b>0</b>	<b>1 616 400</b>	<b>8 000</b>	<b>31 466 590</b>
Recettes réelles		16 478 550	285 990	60 000	353 440	1 501 090	419 190	4 000	38 030	0	1 616 400	8 000	20 764 690
010	Stocks	0	0	0	0	0	0	0	0	0	0	0	0
024	Produits des cessions d'immobilisations	2 798 550	0	0	0	0	0	0	0	0	0	0	2 798 550

VILLE DE TROYES - Budget principal - BP - 2020

Art. (1)	Libellé	01 Opérations non ventilables	0 Services généraux administrat° publiques	1 Sécurité et salubrité publiques	2 Enseignement - Formation	3 Culture	4 Sport et jeunesse	5 Interventions sociales et santé	6 Famille	7 Logement	8 Aménagt et services urbains, environnem	9 Action économique	TOTAL
10	Dotations, fonds divers et réserves	3 000 000	0	0	0	0	0	0	0	0	0	0	3 000 000
13	Subventions d'investissement	780 000	285 990	0	353 440	1 496 090	419 190	0	38 030	0	1 611 400	0	4 984 140
16	Emprunts et dettes assimilées	9 900 000	0	0	0	5 000	0	4 000	0	0	5 000	8 000	9 922 000
18	Compte de liaison : affectat° (BA,régie)	0	0	0	0	0	0	0	0	0	0	0	0
20	Immobilisations incorporelles	0	0	0	0	0	0	0	0	0	0	0	0
204	Subventions d'équipement versées	0	0	0	0	0	0	0	0	0	0	0	0
21	Immobilisations corporelles	0	0	0	0	0	0	0	0	0	0	0	0
22	Immobilisations reçues en affectation	0	0	0	0	0	0	0	0	0	0	0	0
23	Immobilisations en cours	0	0	0	0	0	0	0	0	0	0	0	0
26	Participat° et créances rattachées	0	0	0	0	0	0	0	0	0	0	0	0
27	Autres immobilisations financières	0	0	0	0	0	0	0	0	0	0	0	0
Opérations pour compte de tiers		0	0	60 000	0	0	0	0	0	0	0	0	60 000
454211	TVX P/CPTE TIERS 3 R GODARD PILLAVEINNE	0	0	0	0	0	0	0	0	0	0	0	0
454220	TVX P/CPTE TIERS ANNEE 2020	0	0	60 000	0	0	0	0	0	0	0	0	60 000
<b>Recettes d'ordre</b>		<b>10 701 900</b>	<b>0</b>	<b>0</b>	<b>0</b>	<b>0</b>	<b>0</b>	<b>0</b>	<b>0</b>	<b>0</b>	<b>0</b>	<b>0</b>	<b>10 701 900</b>
021	Virement de la sect° de fonctionnement	7 002 900	0	0	0	0	0	0	0	0	0	0	7 002 900
040	Opérat° ordre transfert entre sections	3 699 000	0	0	0	0	0	0	0	0	0	0	3 699 000
041	Opérations patrimoniales	0	0	0	0	0	0	0	0	0	0	0	0

FONCTIONNEMENT

DEPENSES												
Total dépenses de fonctionnement	11 386 900	22 669 410	2 522 860	8 101 520	8 776 230	6 570 750	3 097 650	7 253 960	455 430	9 528 220	1 860 970	82 223 900
Dépenses réelles	685 000	22 669 410	2 522 860	8 101 520	8 776 230	6 570 750	3 097 650	7 253 960	455 430	9 528 220	1 860 970	71 522 000
011 Charges à caractère général	0	4 194 690	293 170	2 842 830	949 870	2 170 180	572 010	713 350	455 430	2 123 800	873 810	15 189 140
012 Charges de personnel, frais assimilés	0	17 444 660	2 223 590	4 535 940	5 023 590	3 864 170	1 344 920	6 495 610	0	7 184 630	820 640	48 937 750
014 Atténuations de produits	0	0	0	0	0	0	0	0	0	0	0	0
022 Dépenses imprévues	0	0	0	0	0	0	0	0	0	0	0	0
65 Autres charges de gestion courante	0	965 660	6 100	648 700	2 801 500	536 400	1 179 120	45 000	0	219 790	165 750	6 568 020
656 Frais fonctionnement des groupes d'élus	0	0	0	0	0	0	0	0	0	0	0	0
66 Charges financières	685 000	0	0	0	0	0	0	0	0	0	0	685 000
67 Charges exceptionnelles	0	64 400	0	74 050	1 270	0	1 600	0	0	0	770	142 090
68 Dot. aux amortissements et provisions	0	0	0	0	0	0	0	0	0	0	0	0

VILLE DE TROYES - Budget principal - BP - 2020

Art. (1)	Libellé	01 Opérations non ventilables	0 Services généraux administrat° publiques	1 Sécurité et salubrité publiques	2 Enseignement - Formation	3 Culture	4 Sport et jeunesse	5 Interventions sociales et santé	6 Famille	7 Logement	8 Aménagt et services urbains, environnem	9 Action économique	TOTAL
<i>Dépenses d'ordre</i>		<b>10 701 900</b>	<b>0</b>	<b>0</b>	<b>0</b>	<b>0</b>	<b>0</b>	<b>0</b>	<b>0</b>	<b>0</b>	<b>0</b>	<b>0</b>	<b>10 701 900</b>
023	<i>Virement à la section d'investissement</i>	7 002 900	0	0	0	0	0	0	0	0	0	0	7 002 900
042	<i>Opérat° ordre transfert entre sections</i>	3 699 000	0	0	0	0	0	0	0	0	0	0	3 699 000
043	<i>Opérat° ordre intérieur de la section</i>	0	0	0	0	0	0	0	0	0	0	0	0

RECETTES													
<b>Total recettes de fonctionnement</b>		<b>69 418 760</b>	<b>1 667 960</b>	<b>20 000</b>	<b>1 394 070</b>	<b>1 049 600</b>	<b>1 758 520</b>	<b>434 560</b>	<b>4 299 540</b>	<b>0</b>	<b>1 334 200</b>	<b>846 690</b>	<b>82 223 900</b>
Recettes réelles		68 798 760	1 667 960	20 000	1 394 070	1 049 600	1 758 520	434 560	4 299 540	0	1 334 200	846 690	81 603 900
013	Atténuations de charges	0	40 000	0	7 000	0	0	0	0	0	0	0	47 000
70	Produits des services, du domaine, vente	81 000	1 437 030	20 000	1 178 500	794 600	1 218 500	34 500	1 176 660	0	246 000	825 820	7 012 610
73	Impôts et taxes	43 589 510	0	0	0	0	0	0	0	0	0	0	43 589 510
74	Dotations et participations	25 128 250	102 430	0	208 570	255 000	540 020	300 060	3 122 880	0	88 200	20 870	29 766 280
75	Autres produits de gestion courante	0	6 500	0	0	0	0	100 000	0	0	1 000 000	0	1 106 500
76	Produits financiers	0	0	0	0	0	0	0	0	0	0	0	0
77	Produits exceptionnels	0	82 000	0	0	0	0	0	0	0	0	0	82 000
78	Reprise sur amortissements et provisions	0	0	0	0	0	0	0	0	0	0	0	0
<i>Recettes d'ordre</i>		<b>620 000</b>	<b>0</b>	<b>0</b>	<b>0</b>	<b>0</b>	<b>0</b>	<b>0</b>	<b>0</b>	<b>0</b>	<b>0</b>	<b>0</b>	<b>620 000</b>
042	<i>Opérat° ordre transfert entre sections</i>	620 000	0	0	0	0	0	0	0	0	0	0	620 000
043	<i>Opérat° ordre intérieur de la section</i>	0	0	0	0	0	0	0	0	0	0	0	0

(1) Pour le croisement par nature, le détail est fait selon le niveau de vote choisi par l'assemblée délibérante (chapitre, article ou article spécialisé).

<b>IV – ANNEXES</b>	<b>IV</b>
<b>ELEMENTS DU BILAN</b>	
<b>PRESENTATION CROISEE PAR FONCTION – DETAIL FONCTIONNEMENT</b>	<b>A1.1</b>

**FONCTION 0 – Services généraux des administrations publiques locales**

(1)	Libellé	01 Opérations non ventilables	02 Administration générale	03 Justice	04 Coopérat° décentralisée, act° européen.	Total
<b>DEPENSES (2)</b>		11 386 900,00	22 632 610,00	0,00	36 800,00	34 056 310,00
Dépenses de l'exercice		11 386 900,00	22 632 610,00	0,00	36 800,00	34 056 310,00
011	Charges à caractère général	0,00	4 158 690,00	0,00	36 000,00	4 194 690,00
012	Charges de personnel, frais assimilés	0,00	17 444 660,00	0,00	0,00	17 444 660,00
014	Atténuations de produits	0,00	0,00	0,00	0,00	0,00
022	Dépenses imprévues	0,00	0,00	0,00	0,00	0,00
023	Virement à la section d'investissement	7 002 900,00	0,00	0,00	0,00	7 002 900,00
042	Opérat° ordre transfert entre sections	3 699 000,00	0,00	0,00	0,00	3 699 000,00
043	Opérat° ordre intérieur de la section	0,00	0,00	0,00	0,00	0,00
65	Autres charges de gestion courante	0,00	964 860,00	0,00	800,00	965 660,00
656	Frais fonctionnement des groupes d'élus	0,00	0,00	0,00	0,00	0,00
66	Charges financières	685 000,00	0,00	0,00	0,00	685 000,00
67	Charges exceptionnelles	0,00	64 400,00	0,00	0,00	64 400,00
68	Dot. aux amortissements et provisions	0,00	0,00	0,00	0,00	0,00
Restes à réaliser – reports		0,00	0,00	0,00	0,00	0,00
<b>RECETTES (2)</b>		69 418 760,00	1 667 960,00	0,00	0,00	71 086 720,00
Recettes de l'exercice		69 418 760,00	1 667 960,00	0,00	0,00	71 086 720,00
013	Atténuations de charges	0,00	40 000,00	0,00	0,00	40 000,00
042	Opérat° ordre transfert entre sections	620 000,00	0,00	0,00	0,00	620 000,00
043	Opérat° ordre intérieur de la section	0,00	0,00	0,00	0,00	0,00
70	Produits des services, du domaine, vente	81 000,00	1 437 030,00	0,00	0,00	1 518 030,00
73	Impôts et taxes	43 589 510,00	0,00	0,00	0,00	43 589 510,00
74	Dotations et participations	25 128 250,00	102 430,00	0,00	0,00	25 230 680,00
75	Autres produits de gestion courante	0,00	6 500,00	0,00	0,00	6 500,00
76	Produits financiers	0,00	0,00	0,00	0,00	0,00
77	Produits exceptionnels	0,00	82 000,00	0,00	0,00	82 000,00
78	Reprise sur amortissements et provisions	0,00	0,00	0,00	0,00	0,00
Restes à réaliser – reports		0,00	0,00	0,00	0,00	0,00
<b>SOLDE (2)</b>		58 031 860,00	-20 964 650,00	0,00	-36 800,00	37 030 410,00

VILLE DE TROYES - Budget principal - BP - 2020

(1)	Libellé	Sous-fonction 02							Sous-fonction 04	
		020 Administrat° générale collectivité	021 Assemblée locale	022 Administration générale de l'état	023 Information, communication, publicité	024 Fêtes et cérémonies	025 Aides aux assoc. (non classées ailleurs)	026 Cimetières et pompes funèbres	041 Subvention globale	048 Autres act° de coopérat° décentralisée
<b>DEPENSES (2)</b>		20 019 940,00	0,00	384 290,00	841 890,00	395 410,00	476 610,00	514 470,00	800,00	36 000,00
Dépenses de l'exercice		20 019 940,00	0,00	384 290,00	841 890,00	395 410,00	476 610,00	514 470,00	800,00	36 000,00
011	Charges à caractère général	3 531 160,00	0,00	8 750,00	280 050,00	114 700,00	199 880,00	24 150,00	0,00	36 000,00
012	Charges de personnel, frais assimilés	15 489 520,00	0,00	375 540,00	561 840,00	275 010,00	259 430,00	483 320,00	0,00	0,00
014	Atténuations de produits	0,00	0,00	0,00	0,00	0,00	0,00	0,00	0,00	0,00
022	Dépenses imprévues	0,00	0,00	0,00	0,00	0,00	0,00	0,00	0,00	0,00
023	Virement à la section d'investissement	0,00	0,00	0,00	0,00	0,00	0,00	0,00	0,00	0,00
042	Opérat° ordre transfert entre sections	0,00	0,00	0,00	0,00	0,00	0,00	0,00	0,00	0,00
043	Opérat° ordre intérieur de la section	0,00	0,00	0,00	0,00	0,00	0,00	0,00	0,00	0,00
65	Autres charges de gestion courante	934 860,00	0,00	0,00	0,00	5 700,00	17 300,00	7 000,00	800,00	0,00
656	Frais fonctionnement des groupes d'élus	0,00	0,00	0,00	0,00	0,00	0,00	0,00	0,00	0,00
66	Charges financières	0,00	0,00	0,00	0,00	0,00	0,00	0,00	0,00	0,00
67	Charges exceptionnelles	64 400,00	0,00	0,00	0,00	0,00	0,00	0,00	0,00	0,00
68	Dot. aux amortissements et provisions	0,00	0,00	0,00	0,00	0,00	0,00	0,00	0,00	0,00
Restes à réaliser – reports		0,00	0,00	0,00	0,00	0,00	0,00	0,00	0,00	0,00
<b>RECETTES (2)</b>		1 453 450,00	0,00	56 930,00	0,00	79 000,00	8 580,00	70 000,00	0,00	0,00
Recettes de l'exercice		1 453 450,00	0,00	56 930,00	0,00	79 000,00	8 580,00	70 000,00	0,00	0,00
013	Atténuations de charges	40 000,00	0,00	0,00	0,00	0,00	0,00	0,00	0,00	0,00
042	Opérat° ordre transfert entre sections	0,00	0,00	0,00	0,00	0,00	0,00	0,00	0,00	0,00
043	Opérat° ordre intérieur de la section	0,00	0,00	0,00	0,00	0,00	0,00	0,00	0,00	0,00
70	Produits des services, du domaine, vente	1 279 450,00	0,00	0,00	0,00	79 000,00	8 580,00	70 000,00	0,00	0,00
73	Impôts et taxes	0,00	0,00	0,00	0,00	0,00	0,00	0,00	0,00	0,00
74	Dotations et participations	45 500,00	0,00	56 930,00	0,00	0,00	0,00	0,00	0,00	0,00
75	Autres produits de gestion courante	6 500,00	0,00	0,00	0,00	0,00	0,00	0,00	0,00	0,00
76	Produits financiers	0,00	0,00	0,00	0,00	0,00	0,00	0,00	0,00	0,00
77	Produits exceptionnels	82 000,00	0,00	0,00	0,00	0,00	0,00	0,00	0,00	0,00
78	Reprise sur amortissements et provisions	0,00	0,00	0,00	0,00	0,00	0,00	0,00	0,00	0,00
Restes à réaliser – reports		0,00	0,00	0,00	0,00	0,00	0,00	0,00	0,00	0,00
<b>SOLDE (2)</b>		-18 566 490,00	0,00	-327 360,00	-841 890,00	-316 410,00	-468 030,00	-444 470,00	-800,00	-36 000,00

## VILLE DE TROYES - Budget principal - BP - 2020

(1) Pour le croisement par nature, le détail est fait selon le niveau de vote choisi par l'assemblée délibérante (chapitre, article ou article spécialisé).

(2) Le solde correspond à la différence entre les recettes et les dépenses. Les dépenses et les recettes correspondent à la somme des dépenses et des recettes de l'exercice ainsi que des restes à réaliser et des reports (lignes budgétaires 001 et 002). Les lignes reports 001 et 002 apparaissent à la colonne 01-Non ventilables.



<b>IV – ANNEXES</b>	<b>IV</b>
<b>ELEMENTS DU BILAN</b> <b>PRESENTATION CROISEE PAR FONCTION – DETAIL FONCTIONNEMENT</b>	<b>A1.1</b>

**FONCTION 1 – Sécurité et salubrité publiques**

(1)	Libellé	11 Sécurité intérieure	12 Hygiène et salubrité publique	Total
<b>DEPENSES (2)</b>		2 417 660,00	105 200,00	2 522 860,00
Dépenses de l'exercice		2 417 660,00	105 200,00	2 522 860,00
011	Charges à caractère général	192 970,00	100 200,00	293 170,00
012	Charges de personnel, frais assimilés	2 223 590,00	0,00	2 223 590,00
014	Atténuations de produits	0,00	0,00	0,00
022	Dépenses imprévues	0,00	0,00	0,00
023	Virement à la section d'investissement	0,00	0,00	0,00
042	Opérat° ordre transfert entre sections	0,00	0,00	0,00
043	Opérat° ordre intérieur de la section	0,00	0,00	0,00
65	Autres charges de gestion courante	1 100,00	5 000,00	6 100,00
656	Frais fonctionnement des groupes d'élus	0,00	0,00	0,00
66	Charges financières	0,00	0,00	0,00
67	Charges exceptionnelles	0,00	0,00	0,00
68	Dot. aux amortissements et provisions	0,00	0,00	0,00
Restes à réaliser – reports		0,00	0,00	0,00
<b>RECETTES (2)</b>		20 000,00	0,00	20 000,00
Recettes de l'exercice		20 000,00	0,00	20 000,00
013	Atténuations de charges	0,00	0,00	0,00
042	Opérat° ordre transfert entre sections	0,00	0,00	0,00
043	Opérat° ordre intérieur de la section	0,00	0,00	0,00
70	Produits des services, du domaine, vente	20 000,00	0,00	20 000,00
73	Impôts et taxes	0,00	0,00	0,00
74	Dotations et participations	0,00	0,00	0,00
75	Autres produits de gestion courante	0,00	0,00	0,00
76	Produits financiers	0,00	0,00	0,00
77	Produits exceptionnels	0,00	0,00	0,00
78	Reprise sur amortissements et provisions	0,00	0,00	0,00
Restes à réaliser – reports		0,00	0,00	0,00
<b>SOLDE (2)</b>		-2 397 660,00	-105 200,00	-2 502 860,00

(1)	Libellé	Sous-fonction 11				
		110 Services communs	111 Police nationale	112 Police municipale	113 Pompiers, incendies et secours	114 Autres services de protection civile
<b>DEPENSES (2)</b>		167 250,00	0,00	2 250 410,00	0,00	0,00

VILLE DE TROYES - Budget principal - BP - 2020

(1)	Libellé	Sous-fonction 11				
		110 Services communs	111 Police nationale	112 Police municipale	113 Pompiers, incendies et secours	114 Autres services de protection civile
	Dépenses de l'exercice	167 250,00	0,00	2 250 410,00	0,00	0,00
011	Charges à caractère général	22 100,00	0,00	170 870,00	0,00	0,00
012	Charges de personnel, frais assimilés	144 050,00	0,00	2 079 540,00	0,00	0,00
014	Atténuations de produits	0,00	0,00	0,00	0,00	0,00
022	Dépenses imprévues	0,00	0,00	0,00	0,00	0,00
023	Virement à la section d'investissement	0,00	0,00	0,00	0,00	0,00
042	Opérat° ordre transfert entre sections	0,00	0,00	0,00	0,00	0,00
043	Opérat° ordre intérieur de la section	0,00	0,00	0,00	0,00	0,00
65	Autres charges de gestion courante	1 100,00	0,00	0,00	0,00	0,00
656	Frais fonctionnement des groupes d'élus	0,00	0,00	0,00	0,00	0,00
66	Charges financières	0,00	0,00	0,00	0,00	0,00
67	Charges exceptionnelles	0,00	0,00	0,00	0,00	0,00
68	Dot. aux amortissements et provisions	0,00	0,00	0,00	0,00	0,00
	Restes à réaliser – reports	0,00	0,00	0,00	0,00	0,00
	<b>RECETTES (2)</b>	<b>0,00</b>	<b>0,00</b>	<b>20 000,00</b>	<b>0,00</b>	<b>0,00</b>
	Recettes de l'exercice	0,00	0,00	20 000,00	0,00	0,00
013	Atténuations de charges	0,00	0,00	0,00	0,00	0,00
042	Opérat° ordre transfert entre sections	0,00	0,00	0,00	0,00	0,00
043	Opérat° ordre intérieur de la section	0,00	0,00	0,00	0,00	0,00
70	Produits des services, du domaine, vente	0,00	0,00	20 000,00	0,00	0,00
73	Impôts et taxes	0,00	0,00	0,00	0,00	0,00
74	Dotations et participations	0,00	0,00	0,00	0,00	0,00
75	Autres produits de gestion courante	0,00	0,00	0,00	0,00	0,00
76	Produits financiers	0,00	0,00	0,00	0,00	0,00
77	Produits exceptionnels	0,00	0,00	0,00	0,00	0,00
78	Reprise sur amortissements et provisions	0,00	0,00	0,00	0,00	0,00
	Restes à réaliser – reports	0,00	0,00	0,00	0,00	0,00
	<b>SOLDE (2)</b>	<b>-167 250,00</b>	<b>0,00</b>	<b>-2 230 410,00</b>	<b>0,00</b>	<b>0,00</b>

(1) Pour le croisement par nature, le détail est fait selon le niveau de vote choisi par l'assemblée délibérante (chapitre, article ou article spécialisé).

(2) Le solde correspond à la différence entre les recettes et les dépenses. Les dépenses et les recettes correspondent à la somme des dépenses et des recettes de l'exercice ainsi que des restes à réaliser et des reports (lignes budgétaires 001 et 002). Les lignes reports 001 et 002 apparaissent à la colonne 01-Non ventilables.

<b>IV – ANNEXES</b>	<b>IV</b>
<b>ELEMENTS DU BILAN PRESENTATION CROISEE PAR FONCTION – DETAIL FONCTIONNEMENT</b>	<b>A1.1</b>

## FONCTION 2 – Enseignement - Formation

(1)	Libellé	20 Services communs	21 Enseignement du premier degré	22 Enseignement du deuxième degré	23 Enseignement supérieur	24 Formation continue	25 Services annexes de l'enseignement	Total
<b>DEPENSES (2)</b>		<b>1 072 390,00</b>	<b>4 187 040,00</b>	<b>0,00</b>	<b>0,00</b>	<b>0,00</b>	<b>2 842 090,00</b>	<b>8 101 520,00</b>
Dépenses de l'exercice		1 072 390,00	4 187 040,00	0,00	0,00	0,00	2 842 090,00	8 101 520,00
011	Charges à caractère général	83 100,00	1 286 540,00	0,00	0,00	0,00	1 473 190,00	2 842 830,00
012	Charges de personnel, frais assimilés	349 290,00	2 891 800,00	0,00	0,00	0,00	1 294 850,00	4 535 940,00
014	Atténuations de produits	0,00	0,00	0,00	0,00	0,00	0,00	0,00
022	Dépenses imprévues	0,00	0,00	0,00	0,00	0,00	0,00	0,00
023	Virement à la section d'investissement	0,00	0,00	0,00	0,00	0,00	0,00	0,00
042	Opérat° ordre transfert entre sections	0,00	0,00	0,00	0,00	0,00	0,00	0,00
043	Opérat° ordre intérieur de la section	0,00	0,00	0,00	0,00	0,00	0,00	0,00
65	Autres charges de gestion courante	640 000,00	8 700,00	0,00	0,00	0,00	0,00	648 700,00
656	Frais fonctionnement des groupes d'élus	0,00	0,00	0,00	0,00	0,00	0,00	0,00
66	Charges financières	0,00	0,00	0,00	0,00	0,00	0,00	0,00
67	Charges exceptionnelles	0,00	0,00	0,00	0,00	0,00	74 050,00	74 050,00
68	Dot. aux amortissements et provisions	0,00	0,00	0,00	0,00	0,00	0,00	0,00
Restes à réaliser – reports		0,00	0,00	0,00	0,00	0,00	0,00	0,00
<b>RECETTES (2)</b>		<b>5 620,00</b>	<b>18 780,00</b>	<b>0,00</b>	<b>0,00</b>	<b>0,00</b>	<b>1 369 670,00</b>	<b>1 394 070,00</b>
Recettes de l'exercice		5 620,00	18 780,00	0,00	0,00	0,00	1 369 670,00	1 394 070,00
013	Atténuations de charges	0,00	0,00	0,00	0,00	0,00	7 000,00	7 000,00
042	Opérat° ordre transfert entre sections	0,00	0,00	0,00	0,00	0,00	0,00	0,00
043	Opérat° ordre intérieur de la section	0,00	0,00	0,00	0,00	0,00	0,00	0,00
70	Produits des services, du domaine, vente	0,00	0,00	0,00	0,00	0,00	1 178 500,00	1 178 500,00
73	Impôts et taxes	0,00	0,00	0,00	0,00	0,00	0,00	0,00
74	Dotations et participations	5 620,00	18 780,00	0,00	0,00	0,00	184 170,00	208 570,00
75	Autres produits de gestion courante	0,00	0,00	0,00	0,00	0,00	0,00	0,00
76	Produits financiers	0,00	0,00	0,00	0,00	0,00	0,00	0,00
77	Produits exceptionnels	0,00	0,00	0,00	0,00	0,00	0,00	0,00
78	Reprise sur amortissements et provisions	0,00	0,00	0,00	0,00	0,00	0,00	0,00

VILLE DE TROYES - Budget principal - BP - 2020

(1)	Libellé	20 Services communs	21 Enseignement du premier degré	22 Enseignement du deuxième degré	23 Enseignement supérieur	24 Formation continue	25 Services annexes de l'enseignement	Total
	Restes à réaliser – reports	0,00	0,00	0,00	0,00	0,00	0,00	0,00
	<b>SOLDE (2)</b>	-1 066 770,00	-4 168 260,00	0,00	0,00	0,00	-1 472 420,00	-6 707 450,00

(1)	Libellé	Sous-fonction 21			Sous-fonction 25				
		211 Ecoles maternelles	212 Ecoles primaires	213 Classes regroupées	251 Hébergement et restauration scolaire	252 Transports scolaires	253 Sport scolaire	254 Médecine scolaire	255 Classes de découverte et autres services
	<b>DEPENSES (2)</b>	3 220 300,00	966 740,00	0,00	1 866 720,00	0,00	0,00	39 230,00	936 140,00
	Dépenses de l'exercice	3 220 300,00	966 740,00	0,00	1 866 720,00	0,00	0,00	39 230,00	936 140,00
011	Charges à caractère général	324 750,00	961 790,00	0,00	1 317 150,00	0,00	0,00	39 230,00	116 810,00
012	Charges de personnel, frais assimilés	2 891 800,00	0,00	0,00	547 820,00	0,00	0,00	0,00	747 030,00
014	Atténuations de produits	0,00	0,00	0,00	0,00	0,00	0,00	0,00	0,00
022	Dépenses imprévues	0,00	0,00	0,00	0,00	0,00	0,00	0,00	0,00
023	Virement à la section d'investissement	0,00	0,00	0,00	0,00	0,00	0,00	0,00	0,00
042	Opérat° ordre transfert entre sections	0,00	0,00	0,00	0,00	0,00	0,00	0,00	0,00
043	Opérat° ordre intérieur de la section	0,00	0,00	0,00	0,00	0,00	0,00	0,00	0,00
65	Autres charges de gestion courante	3 750,00	4 950,00	0,00	0,00	0,00	0,00	0,00	0,00
656	Frais fonctionnement des groupes d'élus	0,00	0,00	0,00	0,00	0,00	0,00	0,00	0,00
66	Charges financières	0,00	0,00	0,00	0,00	0,00	0,00	0,00	0,00
67	Charges exceptionnelles	0,00	0,00	0,00	1 750,00	0,00	0,00	0,00	72 300,00
68	Dot. aux amortissements et provisions	0,00	0,00	0,00	0,00	0,00	0,00	0,00	0,00
	Restes à réaliser – reports	0,00	0,00	0,00	0,00	0,00	0,00	0,00	0,00
	<b>RECETTES (2)</b>	7 050,00	11 730,00	0,00	1 123 500,00	0,00	0,00	19 000,00	227 170,00
	Recettes de l'exercice	7 050,00	11 730,00	0,00	1 123 500,00	0,00	0,00	19 000,00	227 170,00
013	Atténuations de charges	0,00	0,00	0,00	0,00	0,00	0,00	0,00	7 000,00
042	Opérat° ordre transfert entre sections	0,00	0,00	0,00	0,00	0,00	0,00	0,00	0,00
043	Opérat° ordre intérieur de la section	0,00	0,00	0,00	0,00	0,00	0,00	0,00	0,00
70	Produits des services, du domaine, vente	0,00	0,00	0,00	1 074 500,00	0,00	0,00	19 000,00	85 000,00
73	Impôts et taxes	0,00	0,00	0,00	0,00	0,00	0,00	0,00	0,00
74	Dotations et participations	7 050,00	11 730,00	0,00	49 000,00	0,00	0,00	0,00	135 170,00
75	Autres produits de gestion courante	0,00	0,00	0,00	0,00	0,00	0,00	0,00	0,00
76	Produits financiers	0,00	0,00	0,00	0,00	0,00	0,00	0,00	0,00
77	Produits exceptionnels	0,00	0,00	0,00	0,00	0,00	0,00	0,00	0,00
78	Reprise sur amortissements et provisions	0,00	0,00	0,00	0,00	0,00	0,00	0,00	0,00
	Restes à réaliser – reports	0,00	0,00	0,00	0,00	0,00	0,00	0,00	0,00
	<b>SOLDE (2)</b>	-3 213 250,00	-955 010,00	0,00	-743 220,00	0,00	0,00	-20 230,00	-708 970,00

(1) Pour le croisement par nature, le détail est fait selon le niveau de vote choisi par l'assemblée délibérante (chapitre, article ou article spécialisé).

(2) Le solde correspond à la différence entre les recettes et les dépenses. Les dépenses et les recettes correspondent à la somme des dépenses et des recettes de l'exercice ainsi que des restes à réaliser et des reports (lignes budgétaires 001 et 002). Les lignes reports 001 et 002 apparaissent à la colonne 01-Non ventilables.

<b>IV – ANNEXES</b>	<b>IV</b>
<b>ELEMENTS DU BILAN</b> <b>PRESENTATION CROISEE PAR FONCTION – DETAIL FONCTIONNEMENT</b>	<b>A1.1</b>

**FONCTION 3 – Culture**

(1)	Libellé	30 Services communs	31 Expression artistique	32 Conservation et diffusion des patrimoine	33 Action culturelle	Total
<b>DEPENSES (2)</b>		2 804 100,00	3 056 560,00	2 364 810,00	550 760,00	8 776 230,00
Dépenses de l'exercice		2 804 100,00	3 056 560,00	2 364 810,00	550 760,00	8 776 230,00
011	Charges à caractère général	2 600,00	369 870,00	498 110,00	79 290,00	949 870,00
012	Charges de personnel, frais assimilés	0,00	2 685 420,00	1 866 700,00	471 470,00	5 023 590,00
014	Atténuations de produits	0,00	0,00	0,00	0,00	0,00
022	Dépenses imprévues	0,00	0,00	0,00	0,00	0,00
023	Virement à la section d'investissement	0,00	0,00	0,00	0,00	0,00
042	Opérat° ordre transfert entre sections	0,00	0,00	0,00	0,00	0,00
043	Opérat° ordre intérieur de la section	0,00	0,00	0,00	0,00	0,00
65	Autres charges de gestion courante	2 801 500,00	0,00	0,00	0,00	2 801 500,00
656	Frais fonctionnement des groupes d'élus	0,00	0,00	0,00	0,00	0,00
66	Charges financières	0,00	0,00	0,00	0,00	0,00
67	Charges exceptionnelles	0,00	1 270,00	0,00	0,00	1 270,00
68	Dot. aux amortissements et provisions	0,00	0,00	0,00	0,00	0,00
Restes à réaliser – reports		0,00	0,00	0,00	0,00	0,00
<b>RECETTES (2)</b>		12 000,00	672 000,00	55 600,00	310 000,00	1 049 600,00
Recettes de l'exercice		12 000,00	672 000,00	55 600,00	310 000,00	1 049 600,00
013	Atténuations de charges	0,00	0,00	0,00	0,00	0,00
042	Opérat° ordre transfert entre sections	0,00	0,00	0,00	0,00	0,00
043	Opérat° ordre intérieur de la section	0,00	0,00	0,00	0,00	0,00
70	Produits des services, du domaine, vente	12 000,00	427 000,00	45 600,00	310 000,00	794 600,00
73	Impôts et taxes	0,00	0,00	0,00	0,00	0,00
74	Dotations et participations	0,00	245 000,00	10 000,00	0,00	255 000,00
75	Autres produits de gestion courante	0,00	0,00	0,00	0,00	0,00
76	Produits financiers	0,00	0,00	0,00	0,00	0,00
77	Produits exceptionnels	0,00	0,00	0,00	0,00	0,00
78	Reprise sur amortissements et provisions	0,00	0,00	0,00	0,00	0,00
Restes à réaliser – reports		0,00	0,00	0,00	0,00	0,00
<b>SOLDE (2)</b>		-2 792 100,00	-2 384 560,00	-2 309 210,00	-240 760,00	-7 726 630,00

VILLE DE TROYES - Budget principal - BP - 2020

(1)	Libellé	Sous-fonction 31				Sous-fonction 32			
		311 Expression musicale, lyrique et choré.	312 Arts plastiques, activités artistiques	313 Théâtres	314 Cinémas et autres salles de spectacles	321 Bibliothèques et médiathèques	322 Musées	323 Archives	324 Entretien du patrimoine culturel
<b>DEPENSES (2)</b>		2 658 870,00	266 070,00	28 540,00	103 080,00	0,00	2 208 480,00	0,00	156 330,00
Dépenses de l'exercice		2 658 870,00	266 070,00	28 540,00	103 080,00	0,00	2 208 480,00	0,00	156 330,00
011	Charges à caractère général	182 170,00	56 080,00	28 540,00	103 080,00	0,00	341 780,00	0,00	156 330,00
012	Charges de personnel, frais assimilés	2 475 430,00	209 990,00	0,00	0,00	0,00	1 866 700,00	0,00	0,00
014	Atténuations de produits	0,00	0,00	0,00	0,00	0,00	0,00	0,00	0,00
022	Dépenses imprévues	0,00	0,00	0,00	0,00	0,00	0,00	0,00	0,00
023	Virement à la section d'investissement	0,00	0,00	0,00	0,00	0,00	0,00	0,00	0,00
042	Opérat° ordre transfert entre sections	0,00	0,00	0,00	0,00	0,00	0,00	0,00	0,00
043	Opérat° ordre intérieur de la section	0,00	0,00	0,00	0,00	0,00	0,00	0,00	0,00
65	Autres charges de gestion courante	0,00	0,00	0,00	0,00	0,00	0,00	0,00	0,00
656	Frais fonctionnement des groupes d'élus	0,00	0,00	0,00	0,00	0,00	0,00	0,00	0,00
66	Charges financières	0,00	0,00	0,00	0,00	0,00	0,00	0,00	0,00
67	Charges exceptionnelles	1 270,00	0,00	0,00	0,00	0,00	0,00	0,00	0,00
68	Dot. aux amortissements et provisions	0,00	0,00	0,00	0,00	0,00	0,00	0,00	0,00
Restes à réaliser – reports		0,00	0,00	0,00	0,00	0,00	0,00	0,00	0,00
<b>RECETTES (2)</b>		513 000,00	54 000,00	105 000,00	0,00	0,00	55 600,00	0,00	0,00
Recettes de l'exercice		513 000,00	54 000,00	105 000,00	0,00	0,00	55 600,00	0,00	0,00
013	Atténuations de charges	0,00	0,00	0,00	0,00	0,00	0,00	0,00	0,00
042	Opérat° ordre transfert entre sections	0,00	0,00	0,00	0,00	0,00	0,00	0,00	0,00
043	Opérat° ordre intérieur de la section	0,00	0,00	0,00	0,00	0,00	0,00	0,00	0,00
70	Produits des services, du domaine, vente	268 000,00	54 000,00	105 000,00	0,00	0,00	45 600,00	0,00	0,00
73	Impôts et taxes	0,00	0,00	0,00	0,00	0,00	0,00	0,00	0,00
74	Dotations et participations	245 000,00	0,00	0,00	0,00	0,00	10 000,00	0,00	0,00
75	Autres produits de gestion courante	0,00	0,00	0,00	0,00	0,00	0,00	0,00	0,00
76	Produits financiers	0,00	0,00	0,00	0,00	0,00	0,00	0,00	0,00
77	Produits exceptionnels	0,00	0,00	0,00	0,00	0,00	0,00	0,00	0,00
78	Reprise sur amortissements et provisions	0,00	0,00	0,00	0,00	0,00	0,00	0,00	0,00
Restes à réaliser – reports		0,00	0,00	0,00	0,00	0,00	0,00	0,00	0,00
<b>SOLDE (2)</b>		-2 145 870,00	-212 070,00	76 460,00	-103 080,00	0,00	-2 152 880,00	0,00	-156 330,00

(1) Pour le croisement par nature, le détail est fait selon le niveau de vote choisi par l'assemblée délibérante (chapitre, article ou article spécialisé).

(2) Le solde correspond à la différence entre les recettes et les dépenses. Les dépenses et les recettes correspondent à la somme des dépenses et des recettes de l'exercice ainsi que des restes à réaliser et des reports (lignes budgétaires 001 et 002). Les lignes reports 001 et 002 apparaissent à la colonne 01-Non ventilables.

<b>IV – ANNEXES</b>	<b>IV</b>
<b>ELEMENTS DU BILAN PRESENTATION CROISEE PAR FONCTION – DETAIL FONCTIONNEMENT</b>	<b>A1.1</b>

## FONCTION 4 – Sport et jeunesse

(1)	Libellé	40 Services communs	41 Sports	42 Jeunesse	Total
	<b>DEPENSES (2)</b>	0,00	5 197 980,00	1 372 770,00	6 570 750,00
	Dépenses de l'exercice	0,00	5 197 980,00	1 372 770,00	6 570 750,00
011	Charges à caractère général	0,00	1 758 120,00	412 060,00	2 170 180,00
012	Charges de personnel, frais assimilés	0,00	2 949 860,00	914 310,00	3 864 170,00
014	Atténuations de produits	0,00	0,00	0,00	0,00
022	Dépenses imprévues	0,00	0,00	0,00	0,00
023	Virement à la section d'investissement	0,00	0,00	0,00	0,00
042	Opérat° ordre transfert entre sections	0,00	0,00	0,00	0,00
043	Opérat° ordre intérieur de la section	0,00	0,00	0,00	0,00
65	Autres charges de gestion courante	0,00	490 000,00	46 400,00	536 400,00
656	Frais fonctionnement des groupes d'élus	0,00	0,00	0,00	0,00
66	Charges financières	0,00	0,00	0,00	0,00
67	Charges exceptionnelles	0,00	0,00	0,00	0,00
68	Dot. aux amortissements et provisions	0,00	0,00	0,00	0,00
	Restes à réaliser – reports	0,00	0,00	0,00	0,00
	<b>RECETTES (2)</b>	0,00	1 144 650,00	613 870,00	1 758 520,00
	Recettes de l'exercice	0,00	1 144 650,00	613 870,00	1 758 520,00
013	Atténuations de charges	0,00	0,00	0,00	0,00
042	Opérat° ordre transfert entre sections	0,00	0,00	0,00	0,00
043	Opérat° ordre intérieur de la section	0,00	0,00	0,00	0,00
70	Produits des services, du domaine, vente	0,00	945 500,00	273 000,00	1 218 500,00
73	Impôts et taxes	0,00	0,00	0,00	0,00
74	Dotations et participations	0,00	199 150,00	340 870,00	540 020,00
75	Autres produits de gestion courante	0,00	0,00	0,00	0,00
76	Produits financiers	0,00	0,00	0,00	0,00
77	Produits exceptionnels	0,00	0,00	0,00	0,00
78	Reprise sur amortissements et provisions	0,00	0,00	0,00	0,00
	Restes à réaliser – reports	0,00	0,00	0,00	0,00
	<b>SOLDE (2)</b>	0,00	-4 053 330,00	-758 900,00	-4 812 230,00

VILLE DE TROYES - Budget principal - BP - 2020

(1)	Libellé	Sous-fonction 41					Sous-fonction 42		
		411 Salles de sport, gymnases	412 Stades	413 Piscines	414 Autres équipements sportifs ou de loisir	415 Manifestations sportives	421 Centres de loisirs	422 Autres activités pour les jeunes	423 Colonies de vacances
<b>DEPENSES (2)</b>		518 590,00	19 280,00	2 202 190,00	1 317 420,00	1 140 500,00	1 278 490,00	94 280,00	0,00
Dépenses de l'exercice		518 590,00	19 280,00	2 202 190,00	1 317 420,00	1 140 500,00	1 278 490,00	94 280,00	0,00
011	Charges à caractère général	518 590,00	19 280,00	775 060,00	138 300,00	306 890,00	317 780,00	94 280,00	0,00
012	Charges de personnel, frais assimilés	0,00	0,00	1 427 130,00	1 179 120,00	343 610,00	914 310,00	0,00	0,00
014	Atténuations de produits	0,00	0,00	0,00	0,00	0,00	0,00	0,00	0,00
022	Dépenses imprévues	0,00	0,00	0,00	0,00	0,00	0,00	0,00	0,00
023	Virement à la section d'investissement	0,00	0,00	0,00	0,00	0,00	0,00	0,00	0,00
042	Opérat° ordre transfert entre sections	0,00	0,00	0,00	0,00	0,00	0,00	0,00	0,00
043	Opérat° ordre intérieur de la section	0,00	0,00	0,00	0,00	0,00	0,00	0,00	0,00
65	Autres charges de gestion courante	0,00	0,00	0,00	0,00	490 000,00	46 400,00	0,00	0,00
656	Frais fonctionnement des groupes d'élus	0,00	0,00	0,00	0,00	0,00	0,00	0,00	0,00
66	Charges financières	0,00	0,00	0,00	0,00	0,00	0,00	0,00	0,00
67	Charges exceptionnelles	0,00	0,00	0,00	0,00	0,00	0,00	0,00	0,00
68	Dot. aux amortissements et provisions	0,00	0,00	0,00	0,00	0,00	0,00	0,00	0,00
Restes à réaliser – reports		0,00	0,00	0,00	0,00	0,00	0,00	0,00	0,00
<b>RECETTES (2)</b>		0,00	0,00	717 500,00	224 650,00	202 500,00	613 870,00	0,00	0,00
Recettes de l'exercice		0,00	0,00	717 500,00	224 650,00	202 500,00	613 870,00	0,00	0,00
013	Atténuations de charges	0,00	0,00	0,00	0,00	0,00	0,00	0,00	0,00
042	Opérat° ordre transfert entre sections	0,00	0,00	0,00	0,00	0,00	0,00	0,00	0,00
043	Opérat° ordre intérieur de la section	0,00	0,00	0,00	0,00	0,00	0,00	0,00	0,00
70	Produits des services, du domaine, vente	0,00	0,00	653 500,00	153 000,00	139 000,00	273 000,00	0,00	0,00
73	Impôts et taxes	0,00	0,00	0,00	0,00	0,00	0,00	0,00	0,00
74	Dotations et participations	0,00	0,00	64 000,00	71 650,00	63 500,00	340 870,00	0,00	0,00
75	Autres produits de gestion courante	0,00	0,00	0,00	0,00	0,00	0,00	0,00	0,00
76	Produits financiers	0,00	0,00	0,00	0,00	0,00	0,00	0,00	0,00
77	Produits exceptionnels	0,00	0,00	0,00	0,00	0,00	0,00	0,00	0,00
78	Reprise sur amortissements et provisions	0,00	0,00	0,00	0,00	0,00	0,00	0,00	0,00
Restes à réaliser – reports		0,00	0,00	0,00	0,00	0,00	0,00	0,00	0,00
<b>SOLDE (2)</b>		-518 590,00	-19 280,00	-1 484 690,00	-1 092 770,00	-938 000,00	-664 620,00	-94 280,00	0,00

(1) Pour le croisement par nature, le détail est fait selon le niveau de vote choisi par l'assemblée délibérante (chapitre, article ou article spécialisé).

(2) Le solde correspond à la différence entre les recettes et les dépenses. Les dépenses et les recettes correspondent à la somme des dépenses et des recettes de l'exercice ainsi que des restes à réaliser et des reports (lignes budgétaires 001 et 002). Les lignes reports 001 et 002 apparaissent à la colonne 01-Non ventilables.



<b>IV – ANNEXES</b>	<b>IV</b>
<b>ELEMENTS DU BILAN</b> <b>PRESENTATION CROISEE PAR FONCTION – DETAIL FONCTIONNEMENT</b>	<b>A1.1</b>

**FONCTION 5 – Interventions sociales et santé**

(1)	Libellé	51 Santé	52 Interventions sociales	Total
<b>DEPENSES (2)</b>		0,00	3 097 650,00	3 097 650,00
Dépenses de l'exercice		0,00	3 097 650,00	3 097 650,00
011	Charges à caractère général	0,00	572 010,00	572 010,00
012	Charges de personnel, frais assimilés	0,00	1 344 920,00	1 344 920,00
014	Atténuations de produits	0,00	0,00	0,00
022	Dépenses imprévues	0,00	0,00	0,00
023	<i>Virement à la section d'investissement</i>	0,00	0,00	0,00
042	<i>Opérat° ordre transfert entre sections</i>	0,00	0,00	0,00
043	<i>Opérat° ordre intérieur de la section</i>	0,00	0,00	0,00
65	Autres charges de gestion courante	0,00	1 179 120,00	1 179 120,00
656	Frais fonctionnement des groupes d'élus	0,00	0,00	0,00
66	Charges financières	0,00	0,00	0,00
67	Charges exceptionnelles	0,00	1 600,00	1 600,00
68	Dot. aux amortissements et provisions	0,00	0,00	0,00
Restes à réaliser – reports		0,00	0,00	0,00
<b>RECETTES (2)</b>		0,00	434 560,00	434 560,00
Recettes de l'exercice		0,00	434 560,00	434 560,00
013	Atténuations de charges	0,00	0,00	0,00
042	<i>Opérat° ordre transfert entre sections</i>	0,00	0,00	0,00
043	<i>Opérat° ordre intérieur de la section</i>	0,00	0,00	0,00
70	Produits des services, du domaine, vente	0,00	34 500,00	34 500,00
73	Impôts et taxes	0,00	0,00	0,00
74	Dotations et participations	0,00	300 060,00	300 060,00
75	Autres produits de gestion courante	0,00	100 000,00	100 000,00
76	Produits financiers	0,00	0,00	0,00
77	Produits exceptionnels	0,00	0,00	0,00
78	Reprise sur amortissements et provisions	0,00	0,00	0,00
Restes à réaliser – reports		0,00	0,00	0,00
<b>SOLDE (2)</b>		0,00	-2 663 090,00	-2 663 090,00

VILLE DE TROYES - Budget principal - BP - 2020

(1)	Libellé	Sous-fonction 51			Sous-fonction 52				
		510 Services communs	511 Dispensaires, autres établiss sanitaires	512 Actions de prévention sanitaire	520 Services communs	521 Services à caractère social handicapés	522 Act° pour l'enfance et l'adolescence	523 Act° pour personnes en difficulté	524 Autres services
<b>DEPENSES (2)</b>		0,00	0,00	0,00	1 009 000,00	0,00	873 260,00	189 270,00	1 026 120,00
Dépenses de l'exercice		0,00	0,00	0,00	1 009 000,00	0,00	873 260,00	189 270,00	1 026 120,00
011	Charges à caractère général	0,00	0,00	0,00	0,00	0,00	465 670,00	59 110,00	47 230,00
012	Charges de personnel, frais assimilés	0,00	0,00	0,00	0,00	0,00	235 870,00	130 160,00	978 890,00
014	Atténuations de produits	0,00	0,00	0,00	0,00	0,00	0,00	0,00	0,00
022	Dépenses imprévues	0,00	0,00	0,00	0,00	0,00	0,00	0,00	0,00
023	Virement à la section d'investissement	0,00	0,00	0,00	0,00	0,00	0,00	0,00	0,00
042	Opérat° ordre transfert entre sections	0,00	0,00	0,00	0,00	0,00	0,00	0,00	0,00
043	Opérat° ordre intérieur de la section	0,00	0,00	0,00	0,00	0,00	0,00	0,00	0,00
65	Autres charges de gestion courante	0,00	0,00	0,00	1 009 000,00	0,00	170 120,00	0,00	0,00
656	Frais fonctionnement des groupes d'élus	0,00	0,00	0,00	0,00	0,00	0,00	0,00	0,00
66	Charges financières	0,00	0,00	0,00	0,00	0,00	0,00	0,00	0,00
67	Charges exceptionnelles	0,00	0,00	0,00	0,00	0,00	1 600,00	0,00	0,00
68	Dot. aux amortissements et provisions	0,00	0,00	0,00	0,00	0,00	0,00	0,00	0,00
Restes à réaliser – reports		0,00	0,00	0,00	0,00	0,00	0,00	0,00	0,00
<b>RECETTES (2)</b>		0,00	0,00	0,00	0,00	0,00	143 500,00	28 910,00	262 150,00
Recettes de l'exercice		0,00	0,00	0,00	0,00	0,00	143 500,00	28 910,00	262 150,00
013	Atténuations de charges	0,00	0,00	0,00	0,00	0,00	0,00	0,00	0,00
042	Opérat° ordre transfert entre sections	0,00	0,00	0,00	0,00	0,00	0,00	0,00	0,00
043	Opérat° ordre intérieur de la section	0,00	0,00	0,00	0,00	0,00	0,00	0,00	0,00
70	Produits des services, du domaine, vente	0,00	0,00	0,00	0,00	0,00	0,00	0,00	34 500,00
73	Impôts et taxes	0,00	0,00	0,00	0,00	0,00	0,00	0,00	0,00
74	Dotations et participations	0,00	0,00	0,00	0,00	0,00	43 500,00	28 910,00	227 650,00
75	Autres produits de gestion courante	0,00	0,00	0,00	0,00	0,00	100 000,00	0,00	0,00
76	Produits financiers	0,00	0,00	0,00	0,00	0,00	0,00	0,00	0,00
77	Produits exceptionnels	0,00	0,00	0,00	0,00	0,00	0,00	0,00	0,00
78	Reprise sur amortissements et provisions	0,00	0,00	0,00	0,00	0,00	0,00	0,00	0,00
Restes à réaliser – reports		0,00	0,00	0,00	0,00	0,00	0,00	0,00	0,00
<b>SOLDE (2)</b>		0,00	0,00	0,00	-1 009 000,00	0,00	-729 760,00	-160 360,00	-763 970,00

(1) Pour le croisement par nature, le détail est fait selon le niveau de vote choisi par l'assemblée délibérante (chapitre, article ou article spécialisé).

(2) Le solde correspond à la différence entre les recettes et les dépenses. Les dépenses et les recettes correspondent à la somme des dépenses et des recettes de l'exercice ainsi que des restes à réaliser et des reports (lignes budgétaires 001 et 002). Les lignes reports 001 et 002 apparaissent à la colonne 01-Non ventilables.

<b>IV – ANNEXES</b>	<b>IV</b>
<b>ELEMENTS DU BILAN PRESENTATION CROISEE PAR FONCTION – DETAIL FONCTIONNEMENT</b>	<b>A1.1</b>

**FONCTION 6 – Famille**

(1)	Libellé	60 Services communs	61 Services en faveur des personnes âgées	62 Actions en faveur de la maternité	63 Aides à la famille	64 Crèches et garderies	Total
<b>DEPENSES (2)</b>		0,00	62 350,00	0,00	45 000,00	7 146 610,00	7 253 960,00
Dépenses de l'exercice		0,00	62 350,00	0,00	45 000,00	7 146 610,00	7 253 960,00
011	Charges à caractère général	0,00	62 350,00	0,00	0,00	651 000,00	713 350,00
012	Charges de personnel, frais assimilés	0,00	0,00	0,00	0,00	6 495 610,00	6 495 610,00
014	Atténuations de produits	0,00	0,00	0,00	0,00	0,00	0,00
022	Dépenses imprévues	0,00	0,00	0,00	0,00	0,00	0,00
023	Virement à la section d'investissement	0,00	0,00	0,00	0,00	0,00	0,00
042	Opérat° ordre transfert entre sections	0,00	0,00	0,00	0,00	0,00	0,00
043	Opérat° ordre intérieur de la section	0,00	0,00	0,00	0,00	0,00	0,00
65	Autres charges de gestion courante	0,00	0,00	0,00	45 000,00	0,00	45 000,00
656	Frais fonctionnement des groupes d'élus	0,00	0,00	0,00	0,00	0,00	0,00
66	Charges financières	0,00	0,00	0,00	0,00	0,00	0,00
67	Charges exceptionnelles	0,00	0,00	0,00	0,00	0,00	0,00
68	Dot. aux amortissements et provisions	0,00	0,00	0,00	0,00	0,00	0,00
Restes à réaliser – reports		0,00	0,00	0,00	0,00	0,00	0,00
<b>RECETTES (2)</b>		0,00	6 000,00	0,00	0,00	4 293 540,00	4 299 540,00
Recettes de l'exercice		0,00	6 000,00	0,00	0,00	4 293 540,00	4 299 540,00
013	Atténuations de charges	0,00	0,00	0,00	0,00	0,00	0,00
042	Opérat° ordre transfert entre sections	0,00	0,00	0,00	0,00	0,00	0,00
043	Opérat° ordre intérieur de la section	0,00	0,00	0,00	0,00	0,00	0,00
70	Produits des services, du domaine, vente	0,00	6 000,00	0,00	0,00	1 170 660,00	1 176 660,00
73	Impôts et taxes	0,00	0,00	0,00	0,00	0,00	0,00
74	Dotations et participations	0,00	0,00	0,00	0,00	3 122 880,00	3 122 880,00
75	Autres produits de gestion courante	0,00	0,00	0,00	0,00	0,00	0,00
76	Produits financiers	0,00	0,00	0,00	0,00	0,00	0,00
77	Produits exceptionnels	0,00	0,00	0,00	0,00	0,00	0,00
78	Reprise sur amortissements et provisions	0,00	0,00	0,00	0,00	0,00	0,00
Restes à réaliser – reports		0,00	0,00	0,00	0,00	0,00	0,00
<b>SOLDE (2)</b>		0,00	-56 350,00	0,00	-45 000,00	-2 853 070,00	-2 954 420,00

(1) Pour le croisement par nature, le détail est fait selon le niveau de vote choisi par l'assemblée délibérante (chapitre, article ou article spécialisé).

(2) Le solde correspond à la différence entre les recettes et les dépenses. Les dépenses et les recettes correspondent à la somme des dépenses et des recettes de l'exercice ainsi que des restes à réaliser et des reports (lignes budgétaires 001 et 002). Les lignes reports 001 et 002 apparaissent à la colonne 01-Non ventilables.

<b>IV – ANNEXES</b>	<b>IV</b>
<b>ELEMENTS DU BILAN PRESENTATION CROISEE PAR FONCTION – DETAIL FONCTIONNEMENT</b>	<b>A1.1</b>

**FONCTION 7 – Logement**

(1)	Libellé	70 Services communs	71 Parc privé de la ville	72 Aide au secteur locatif	73 Aides à l'accession à la propriété	Total
<b>DEPENSES (2)</b>		0,00	455 430,00	0,00	0,00	455 430,00
Dépenses de l'exercice		0,00	455 430,00	0,00	0,00	455 430,00
011	Charges à caractère général	0,00	455 430,00	0,00	0,00	455 430,00
012	Charges de personnel, frais assimilés	0,00	0,00	0,00	0,00	0,00
014	Atténuations de produits	0,00	0,00	0,00	0,00	0,00
022	Dépenses imprévues	0,00	0,00	0,00	0,00	0,00
023	Virement à la section d'investissement	0,00	0,00	0,00	0,00	0,00
042	Opérat° ordre transfert entre sections	0,00	0,00	0,00	0,00	0,00
043	Opérat° ordre intérieur de la section	0,00	0,00	0,00	0,00	0,00
65	Autres charges de gestion courante	0,00	0,00	0,00	0,00	0,00
656	Frais fonctionnement des groupes d'élus	0,00	0,00	0,00	0,00	0,00
66	Charges financières	0,00	0,00	0,00	0,00	0,00
67	Charges exceptionnelles	0,00	0,00	0,00	0,00	0,00
68	Dot. aux amortissements et provisions	0,00	0,00	0,00	0,00	0,00
Restes à réaliser – reports		0,00	0,00	0,00	0,00	0,00
<b>RECETTES (2)</b>		0,00	0,00	0,00	0,00	0,00
Recettes de l'exercice		0,00	0,00	0,00	0,00	0,00
013	Atténuations de charges	0,00	0,00	0,00	0,00	0,00
042	Opérat° ordre transfert entre sections	0,00	0,00	0,00	0,00	0,00
043	Opérat° ordre intérieur de la section	0,00	0,00	0,00	0,00	0,00
70	Produits des services, du domaine, vente	0,00	0,00	0,00	0,00	0,00
73	Impôts et taxes	0,00	0,00	0,00	0,00	0,00
74	Dotations et participations	0,00	0,00	0,00	0,00	0,00
75	Autres produits de gestion courante	0,00	0,00	0,00	0,00	0,00
76	Produits financiers	0,00	0,00	0,00	0,00	0,00
77	Produits exceptionnels	0,00	0,00	0,00	0,00	0,00
78	Reprise sur amortissements et provisions	0,00	0,00	0,00	0,00	0,00
Restes à réaliser – reports		0,00	0,00	0,00	0,00	0,00
<b>SOLDE (2)</b>		0,00	-455 430,00	0,00	0,00	-455 430,00

(1) Pour le croisement par nature, le détail est fait selon le niveau de vote choisi par l'assemblée délibérante (chapitre, article ou article spécialisé).

(2) Le solde correspond à la différence entre les recettes et les dépenses. Les dépenses et les recettes correspondent à la somme des dépenses et des recettes de l'exercice ainsi que des restes à réaliser et des reports (lignes budgétaires 001 et 002). Les lignes reports 001 et 002 apparaissent à la colonne 01-Non ventilables.

<b>IV – ANNEXES</b>	<b>IV</b>
<b>ELEMENTS DU BILAN</b>	
<b>PRESENTATION CROISEE PAR FONCTION – DETAIL FONCTIONNEMENT</b>	<b>A1.1</b>

**FONCTION 8 – Aménagement et services urbains, environnement**

(1)	Libellé	81 Services urbains	82 Aménagement urbain	83 Environnement	Total
<b>DEPENSES (2)</b>		3 448 100,00	5 594 980,00	485 140,00	9 528 220,00
Dépenses de l'exercice		3 448 100,00	5 594 980,00	485 140,00	9 528 220,00
011	Charges à caractère général	1 065 800,00	1 027 500,00	30 500,00	2 123 800,00
012	Charges de personnel, frais assimilés	2 172 300,00	4 561 190,00	451 140,00	7 184 630,00
014	Atténuations de produits	0,00	0,00	0,00	0,00
022	Dépenses imprévues	0,00	0,00	0,00	0,00
023	Virement à la section d'investissement	0,00	0,00	0,00	0,00
042	Opérat° ordre transfert entre sections	0,00	0,00	0,00	0,00
043	Opérat° ordre intérieur de la section	0,00	0,00	0,00	0,00
65	Autres charges de gestion courante	210 000,00	6 290,00	3 500,00	219 790,00
656	Frais fonctionnement des groupes d'élus	0,00	0,00	0,00	0,00
66	Charges financières	0,00	0,00	0,00	0,00
67	Charges exceptionnelles	0,00	0,00	0,00	0,00
68	Dot. aux amortissements et provisions	0,00	0,00	0,00	0,00
Restes à réaliser – reports		0,00	0,00	0,00	0,00
<b>RECETTES (2)</b>		0,00	1 333 200,00	1 000,00	1 334 200,00
Recettes de l'exercice		0,00	1 333 200,00	1 000,00	1 334 200,00
013	Atténuations de charges	0,00	0,00	0,00	0,00
042	Opérat° ordre transfert entre sections	0,00	0,00	0,00	0,00
043	Opérat° ordre intérieur de la section	0,00	0,00	0,00	0,00
70	Produits des services, du domaine, vente	0,00	245 000,00	1 000,00	246 000,00
73	Impôts et taxes	0,00	0,00	0,00	0,00
74	Dotations et participations	0,00	88 200,00	0,00	88 200,00
75	Autres produits de gestion courante	0,00	1 000 000,00	0,00	1 000 000,00
76	Produits financiers	0,00	0,00	0,00	0,00
77	Produits exceptionnels	0,00	0,00	0,00	0,00
78	Reprise sur amortissements et provisions	0,00	0,00	0,00	0,00
Restes à réaliser – reports		0,00	0,00	0,00	0,00
<b>SOLDE (2)</b>		-3 448 100,00	-4 261 780,00	-484 140,00	-8 194 020,00

(1)	Libellé	Sous-fonction 81						
		810 Services communs	811 Eau et assainissement	812 Collecte et traitement ordures ménagères	813 Propreté urbaine	814 Eclairage public	815 Transports urbains	816 Autres réseaux et services divers
<b>DEPENSES (2)</b>		0,00	0,00	0,00	1 790 670,00	1 657 430,00	0,00	0,00

VILLE DE TROYES - Budget principal - BP - 2020

(1)	Libellé	Sous-fonction 81						
		810 Services communs	811 Eau et assainissement	812 Collecte et traitement ordures ménagères	813 Propreté urbaine	814 Eclairage public	815 Transports urbains	816 Autres réseaux et services divers
	Dépenses de l'exercice	0,00	0,00	0,00	1 790 670,00	1 657 430,00	0,00	0,00
011	Charges à caractère général	0,00	0,00	0,00	210 000,00	855 800,00	0,00	0,00
012	Charges de personnel, frais assimilés	0,00	0,00	0,00	1 580 670,00	591 630,00	0,00	0,00
014	Atténuations de produits	0,00	0,00	0,00	0,00	0,00	0,00	0,00
022	Dépenses imprévues	0,00	0,00	0,00	0,00	0,00	0,00	0,00
023	Virement à la section d'investissement	0,00	0,00	0,00	0,00	0,00	0,00	0,00
042	Opérat° ordre transfert entre sections	0,00	0,00	0,00	0,00	0,00	0,00	0,00
043	Opérat° ordre intérieur de la section	0,00	0,00	0,00	0,00	0,00	0,00	0,00
65	Autres charges de gestion courante	0,00	0,00	0,00	0,00	210 000,00	0,00	0,00
656	Frais fonctionnement des groupes d'élus	0,00	0,00	0,00	0,00	0,00	0,00	0,00
66	Charges financières	0,00	0,00	0,00	0,00	0,00	0,00	0,00
67	Charges exceptionnelles	0,00	0,00	0,00	0,00	0,00	0,00	0,00
68	Dot. aux amortissements et provisions	0,00	0,00	0,00	0,00	0,00	0,00	0,00
	Restes à réaliser – reports	0,00	0,00	0,00	0,00	0,00	0,00	0,00
	<b>RECETTES (2)</b>	<b>0,00</b>	<b>0,00</b>	<b>0,00</b>	<b>0,00</b>	<b>0,00</b>	<b>0,00</b>	<b>0,00</b>
	Recettes de l'exercice	0,00	0,00	0,00	0,00	0,00	0,00	0,00
013	Atténuations de charges	0,00	0,00	0,00	0,00	0,00	0,00	0,00
042	Opérat° ordre transfert entre sections	0,00	0,00	0,00	0,00	0,00	0,00	0,00
043	Opérat° ordre intérieur de la section	0,00	0,00	0,00	0,00	0,00	0,00	0,00
70	Produits des services, du domaine, vente	0,00	0,00	0,00	0,00	0,00	0,00	0,00
73	Impôts et taxes	0,00	0,00	0,00	0,00	0,00	0,00	0,00
74	Dotations et participations	0,00	0,00	0,00	0,00	0,00	0,00	0,00
75	Autres produits de gestion courante	0,00	0,00	0,00	0,00	0,00	0,00	0,00
76	Produits financiers	0,00	0,00	0,00	0,00	0,00	0,00	0,00
77	Produits exceptionnels	0,00	0,00	0,00	0,00	0,00	0,00	0,00
78	Reprise sur amortissements et provisions	0,00	0,00	0,00	0,00	0,00	0,00	0,00
	Restes à réaliser – reports	0,00	0,00	0,00	0,00	0,00	0,00	0,00
	<b>SOLDE (2)</b>	<b>0,00</b>	<b>0,00</b>	<b>0,00</b>	<b>-1 790 670,00</b>	<b>-1 657 430,00</b>	<b>0,00</b>	<b>0,00</b>

VILLE DE TROYES - Budget principal - BP - 2020

(1)	Libellé	Sous-fonction 82					Sous fonction 83			
		820 Services communs	821 Equipements de voirie	822 Voirie communale et routes	823 Espaces verts urbains	824 Autres opérations d'aménagement urbain	830 Services communs	831 Aménagement des eaux	832 Act° spécif. lutte contre la pollution	833 Préservation du milieu naturel
	<b>DEPENSES (2)</b>	792 680,00	0,00	2 116 500,00	2 174 380,00	511 420,00	485 140,00	0,00	0,00	0,00
	Dépenses de l'exercice	792 680,00	0,00	2 116 500,00	2 174 380,00	511 420,00	485 140,00	0,00	0,00	0,00
011	Charges à caractère général	152 160,00	0,00	338 340,00	339 520,00	197 480,00	30 500,00	0,00	0,00	0,00
012	Charges de personnel, frais assimilés	634 230,00	0,00	1 778 160,00	1 834 860,00	313 940,00	451 140,00	0,00	0,00	0,00
014	Atténuations de produits	0,00	0,00	0,00	0,00	0,00	0,00	0,00	0,00	0,00
022	Dépenses imprévues	0,00	0,00	0,00	0,00	0,00	0,00	0,00	0,00	0,00
023	Virement à la section d'investissement	0,00	0,00	0,00	0,00	0,00	0,00	0,00	0,00	0,00
042	Opérat° ordre transfert entre sections	0,00	0,00	0,00	0,00	0,00	0,00	0,00	0,00	0,00
043	Opérat° ordre intérieur de la section	0,00	0,00	0,00	0,00	0,00	0,00	0,00	0,00	0,00
65	Autres charges de gestion courante	6 290,00	0,00	0,00	0,00	0,00	3 500,00	0,00	0,00	0,00
656	Frais fonctionnement des groupes d'élus	0,00	0,00	0,00	0,00	0,00	0,00	0,00	0,00	0,00
66	Charges financières	0,00	0,00	0,00	0,00	0,00	0,00	0,00	0,00	0,00
67	Charges exceptionnelles	0,00	0,00	0,00	0,00	0,00	0,00	0,00	0,00	0,00
68	Dot. aux amortissements et provisions	0,00	0,00	0,00	0,00	0,00	0,00	0,00	0,00	0,00
	Restes à réaliser – reports	0,00	0,00	0,00	0,00	0,00	0,00	0,00	0,00	0,00
	<b>RECETTES (2)</b>	1 137 000,00	0,00	108 000,00	0,00	88 200,00	1 000,00	0,00	0,00	0,00
	Recettes de l'exercice	1 137 000,00	0,00	108 000,00	0,00	88 200,00	1 000,00	0,00	0,00	0,00
013	Atténuations de charges	0,00	0,00	0,00	0,00	0,00	0,00	0,00	0,00	0,00
042	Opérat° ordre transfert entre sections	0,00	0,00	0,00	0,00	0,00	0,00	0,00	0,00	0,00
043	Opérat° ordre intérieur de la section	0,00	0,00	0,00	0,00	0,00	0,00	0,00	0,00	0,00
70	Produits des services, du domaine, vente	137 000,00	0,00	108 000,00	0,00	0,00	1 000,00	0,00	0,00	0,00
73	Impôts et taxes	0,00	0,00	0,00	0,00	0,00	0,00	0,00	0,00	0,00
74	Dotations et participations	0,00	0,00	0,00	0,00	88 200,00	0,00	0,00	0,00	0,00
75	Autres produits de gestion courante	1 000 000,00	0,00	0,00	0,00	0,00	0,00	0,00	0,00	0,00
76	Produits financiers	0,00	0,00	0,00	0,00	0,00	0,00	0,00	0,00	0,00
77	Produits exceptionnels	0,00	0,00	0,00	0,00	0,00	0,00	0,00	0,00	0,00
78	Reprise sur amortissements et provisions	0,00	0,00	0,00	0,00	0,00	0,00	0,00	0,00	0,00
	Restes à réaliser – reports	0,00	0,00	0,00	0,00	0,00	0,00	0,00	0,00	0,00
	<b>SOLDE (2)</b>	344 320,00	0,00	-2 008 500,00	-2 174 380,00	-423 220,00	-484 140,00	0,00	0,00	0,00

(1) Pour le croisement par nature, le détail est fait selon le niveau de vote choisi par l'assemblée délibérante (chapitre, article ou article spécialisé).

(2) Le solde correspond à la différence entre les recettes et les dépenses. Les dépenses et les recettes correspondent à la somme des dépenses et des recettes de l'exercice ainsi que des restes à réaliser et des reports (lignes budgétaires 001 et 002). Les lignes reports 001 et 002 apparaissent à la colonne 01-Non ventilables.

<b>IV – ANNEXES</b>	<b>IV</b>
<b>ELEMENTS DU BILAN</b> <b>PRESENTATION CROISEE PAR FONCTION – DETAIL FONCTIONNEMENT</b>	<b>A1.1</b>

**FONCTION 9 – Action économique**

(1)	Libellé	90 Interventions économiques	91 Foire et marchés	92 Aides à l'agriculture et aux industries	93 Aides à l'énergie, indus. manufact., BTP	94 Aides commerce et services marchands	95 Aides au tourisme	96 Aides aux services publics	Total
	<b>DEPENSES (2)</b>	0,00	1 006 500,00	0,00	0,00	668 620,00	185 850,00	0,00	1 860 970,00
	Dépenses de l'exercice	0,00	1 006 500,00	0,00	0,00	668 620,00	185 850,00	0,00	1 860 970,00
011	Charges à caractère général	0,00	768 260,00	0,00	0,00	28 040,00	77 510,00	0,00	873 810,00
012	Charges de personnel, frais assimilés	0,00	94 470,00	0,00	0,00	640 580,00	85 590,00	0,00	820 640,00
014	Atténuations de produits	0,00	0,00	0,00	0,00	0,00	0,00	0,00	0,00
022	Dépenses imprévues	0,00	0,00	0,00	0,00	0,00	0,00	0,00	0,00
023	Virement à la section d'investissement	0,00	0,00	0,00	0,00	0,00	0,00	0,00	0,00
042	Opérat° ordre transfert entre sections	0,00	0,00	0,00	0,00	0,00	0,00	0,00	0,00
043	Opérat° ordre intérieur de la section	0,00	0,00	0,00	0,00	0,00	0,00	0,00	0,00
65	Autres charges de gestion courante	0,00	143 000,00	0,00	0,00	0,00	22 750,00	0,00	165 750,00
656	Frais fonctionnement des groupes d'élus	0,00	0,00	0,00	0,00	0,00	0,00	0,00	0,00
66	Charges financières	0,00	0,00	0,00	0,00	0,00	0,00	0,00	0,00
67	Charges exceptionnelles	0,00	770,00	0,00	0,00	0,00	0,00	0,00	770,00
68	Dot. aux amortissements et provisions	0,00	0,00	0,00	0,00	0,00	0,00	0,00	0,00
	Restes à réaliser – reports	0,00	0,00	0,00	0,00	0,00	0,00	0,00	0,00
	<b>RECETTES (2)</b>	0,00	834 820,00	0,00	0,00	0,00	11 870,00	0,00	846 690,00
	Recettes de l'exercice	0,00	834 820,00	0,00	0,00	0,00	11 870,00	0,00	846 690,00
013	Atténuations de charges	0,00	0,00	0,00	0,00	0,00	0,00	0,00	0,00
042	Opérat° ordre transfert entre sections	0,00	0,00	0,00	0,00	0,00	0,00	0,00	0,00
043	Opérat° ordre intérieur de la section	0,00	0,00	0,00	0,00	0,00	0,00	0,00	0,00
70	Produits des services, du domaine, vente	0,00	825 820,00	0,00	0,00	0,00	0,00	0,00	825 820,00
73	Impôts et taxes	0,00	0,00	0,00	0,00	0,00	0,00	0,00	0,00
74	Dotations et participations	0,00	9 000,00	0,00	0,00	0,00	11 870,00	0,00	20 870,00
75	Autres produits de gestion courante	0,00	0,00	0,00	0,00	0,00	0,00	0,00	0,00



VILLE DE TROYES - Budget principal - BP - 2020

(1)	Libellé	90 Interventions économiques	91 Foires et marchés	92 Aides à l'agriculture et aux industries	93 Aides à l'énergie, indus. manufact., BTP	94 Aides commerce et services marchands	95 Aides au tourisme	96 Aides aux services publics	Total
76	Produits financiers	0,00	0,00	0,00	0,00	0,00	0,00	0,00	0,00
77	Produits exceptionnels	0,00	0,00	0,00	0,00	0,00	0,00	0,00	0,00
78	Reprise sur amortissements et provisions	0,00	0,00	0,00	0,00	0,00	0,00	0,00	0,00
	<b>Restes à réaliser – reports</b>	<b>0,00</b>	<b>0,00</b>	<b>0,00</b>	<b>0,00</b>	<b>0,00</b>	<b>0,00</b>	<b>0,00</b>	<b>0,00</b>
	<b>SOLDE (2)</b>	<b>0,00</b>	<b>-171 680,00</b>	<b>0,00</b>	<b>0,00</b>	<b>-668 620,00</b>	<b>-173 980,00</b>	<b>0,00</b>	<b>-1 014 280,00</b>

(1) Pour le croisement par nature, le détail est fait selon le niveau de vote choisi par l'assemblée délibérante (chapitre, article ou article spécialisé).

(2) Le solde correspond à la différence entre les recettes et les dépenses. Les dépenses et les recettes correspondent à la somme des dépenses et des recettes de l'exercice ainsi que des restes à réaliser et des reports (lignes budgétaires 001 et 002). Les lignes reports 001 et 002 apparaissent à la colonne 01-Non ventilables.

<b>IV – ANNEXES</b>	<b>IV</b>
<b>ELEMENTS DU BILAN</b> <b>PRESENTATION CROISEE PAR FONCTION – DETAIL INVESTISSEMENT</b>	<b>A1.2</b>

**FONCTION 0 – Services généraux des administrations publiques locales**

(1)	Libellé	01 Opérations non ventilables	02 Administration générale	03 Justice	04 Coopérat° décentralisée, act° européen.	Total
<b>DEPENSES (2)</b>		7 186 300,00	3 817 750,00	0,00	0,00	11 004 050,00
Dépenses de l'exercice		7 186 300,00	3 817 750,00	0,00	0,00	11 004 050,00
010	Stocks	0,00	0,00	0,00	0,00	0,00
020	Dépenses imprévues	0,00	0,00	0,00	0,00	0,00
040	<i>Opérat° ordre transfert entre sections</i>	620 000,00	0,00	0,00	0,00	620 000,00
041	<i>Opérations patrimoniales</i>	0,00	0,00	0,00	0,00	0,00
10	Dotations, fonds divers et réserves	0,00	0,00	0,00	0,00	0,00
13	Subventions d'investissement	0,00	0,00	0,00	0,00	0,00
16	Emprunts et dettes assimilées	6 281 900,00	0,00	0,00	0,00	6 281 900,00
18	Compte de liaison : affectat° (BA,régie)	0,00	0,00	0,00	0,00	0,00
20	Immobilisations incorporelles	0,00	266 000,00	0,00	0,00	266 000,00
204	Subventions d'équipement versées	20 000,00	1 370,00	0,00	0,00	21 370,00
21	Immobilisations corporelles	158 900,00	998 180,00	0,00	0,00	1 157 080,00
22	Immobilisations reçues en affectation	0,00	0,00	0,00	0,00	0,00
23	Immobilisations en cours	105 500,00	2 552 200,00	0,00	0,00	2 657 700,00
26	Participat° et créances rattachées	0,00	0,00	0,00	0,00	0,00
27	Autres immobilisations financières	0,00	0,00	0,00	0,00	0,00
Opérations d'équipement		0,00	0,00	0,00	0,00	0,00
Opérations pour compte de tiers		0,00	0,00	0,00	0,00	0,00
Restes à réaliser – reports		0,00	0,00	0,00	0,00	0,00
<b>RECETTES (2)</b>		27 180 450,00	285 990,00	0,00	0,00	27 466 440,00
Recettes de l'exercice		27 180 450,00	285 990,00	0,00	0,00	27 466 440,00
010	Stocks	0,00	0,00	0,00	0,00	0,00
021	<i>Virement de la sect° de fonctionnement</i>	7 002 900,00	0,00	0,00	0,00	7 002 900,00
024	Produits des cessions d'immobilisations	2 798 550,00	0,00	0,00	0,00	2 798 550,00
040	<i>Opérat° ordre transfert entre sections</i>	3 699 000,00	0,00	0,00	0,00	3 699 000,00
041	<i>Opérations patrimoniales</i>	0,00	0,00	0,00	0,00	0,00
10	Dotations, fonds divers et réserves	3 000 000,00	0,00	0,00	0,00	3 000 000,00
13	Subventions d'investissement	780 000,00	285 990,00	0,00	0,00	1 065 990,00
16	Emprunts et dettes assimilées	9 900 000,00	0,00	0,00	0,00	9 900 000,00

VILLE DE TROYES - Budget principal - BP - 2020

(1)	Libellé	01 Opérations non ventilables	02 Administration générale	03 Justice	04 Coopérat° décentralisée, act° européen.	Total
18	Compte de liaison : affectat° (BA,régie)	0,00	0,00	0,00	0,00	0,00
20	Immobilisations incorporelles	0,00	0,00	0,00	0,00	0,00
204	Subventions d'équipement versées	0,00	0,00	0,00	0,00	0,00
21	Immobilisations corporelles	0,00	0,00	0,00	0,00	0,00
22	Immobilisations reçues en affectation	0,00	0,00	0,00	0,00	0,00
23	Immobilisations en cours	0,00	0,00	0,00	0,00	0,00
26	Participat° et créances rattachées	0,00	0,00	0,00	0,00	0,00
27	Autres immobilisations financières	0,00	0,00	0,00	0,00	0,00
Opérations pour compte de tiers		0,00	0,00	0,00	0,00	0,00
Restes à réaliser – reports		0,00	0,00	0,00	0,00	0,00
<b>SOLDE (2)</b>		19 994 150,00	-3 531 760,00	0,00	0,00	16 462 390,00

(1)	Libellé	Sous-fonction 02						Sous-fonction 04		
		020 Administrat° générale collectivité	021 Assemblée locale	022 Administration générale de l'état	023 Information, communication, publicité	024 Fêtes et cérémonies	025 Aides aux assoc. (non classées ailleurs)	026 Cimetières et pompes funèbres	041 Subvention globale	048 Autres act° de coopérat° décentralisée
<b>DEPENSES (2)</b>		3 691 090,00	0,00	0,00	30 000,00	7 500,00	54 660,00	34 500,00	0,00	0,00
Dépenses de l'exercice		3 691 090,00	0,00	0,00	30 000,00	7 500,00	54 660,00	34 500,00	0,00	0,00
010	Stocks	0,00	0,00	0,00	0,00	0,00	0,00	0,00	0,00	0,00
020	Dépenses imprévues	0,00	0,00	0,00	0,00	0,00	0,00	0,00	0,00	0,00
040	Opérat° ordre transfert entre sections	0,00	0,00	0,00	0,00	0,00	0,00	0,00	0,00	0,00
041	Opérations patrimoniales	0,00	0,00	0,00	0,00	0,00	0,00	0,00	0,00	0,00
10	Dotations, fonds divers et réserves	0,00	0,00	0,00	0,00	0,00	0,00	0,00	0,00	0,00
13	Subventions d'investissement	0,00	0,00	0,00	0,00	0,00	0,00	0,00	0,00	0,00
16	Emprunts et dettes assimilées	0,00	0,00	0,00	0,00	0,00	0,00	0,00	0,00	0,00
18	Compte de liaison : affectat° (BA,régie)	0,00	0,00	0,00	0,00	0,00	0,00	0,00	0,00	0,00
20	Immobilisations incorporelles	266 000,00	0,00	0,00	0,00	0,00	0,00	0,00	0,00	0,00
204	Subventions d'équipement versées	1 370,00	0,00	0,00	0,00	0,00	0,00	0,00	0,00	0,00
21	Immobilisations corporelles	871 520,00	0,00	0,00	30 000,00	7 500,00	54 660,00	34 500,00	0,00	0,00
22	Immobilisations reçues en affectation	0,00	0,00	0,00	0,00	0,00	0,00	0,00	0,00	0,00

VILLE DE TROYES - Budget principal - BP - 2020

(1)	Libellé	Sous-fonction 02							Sous-fonction 04	
		020 Administrat° générale collectivité	021 Assemblée locale	022 Administration générale de l'état	023 Information, communication, publicité	024 Fêtes et cérémonies	025 Aides aux assoc. (non classées ailleurs)	026 Cimetières et pompes funèbres	041 Subvention globale	048 Autres act° de coopérat° décentralisée
23	Immobilisations en cours	2 552 200,00	0,00	0,00	0,00	0,00	0,00	0,00	0,00	0,00
26	Participat° et créances rattachées	0,00	0,00	0,00	0,00	0,00	0,00	0,00	0,00	0,00
27	Autres immobilisations financières	0,00	0,00	0,00	0,00	0,00	0,00	0,00	0,00	0,00
	Opérations d'équipement	0,00	0,00	0,00	0,00	0,00	0,00	0,00	0,00	0,00
	Opérations pour compte de tiers	0,00	0,00	0,00	0,00	0,00	0,00	0,00	0,00	0,00
	Restes à réaliser – reports	0,00	0,00	0,00	0,00	0,00	0,00	0,00	0,00	0,00
	<b>RECETTES (2)</b>	<b>285 990,00</b>	<b>0,00</b>	<b>0,00</b>	<b>0,00</b>	<b>0,00</b>	<b>0,00</b>	<b>0,00</b>	<b>0,00</b>	<b>0,00</b>
	Recettes de l'exercice	285 990,00	0,00	0,00	0,00	0,00	0,00	0,00	0,00	0,00
010	Stocks	0,00	0,00	0,00	0,00	0,00	0,00	0,00	0,00	0,00
021	Virement de la sect° de fonctionnement	0,00	0,00	0,00	0,00	0,00	0,00	0,00	0,00	0,00
024	Produits des cessions d'immobilisations	0,00	0,00	0,00	0,00	0,00	0,00	0,00	0,00	0,00
040	Opérat° ordre transfert entre sections	0,00	0,00	0,00	0,00	0,00	0,00	0,00	0,00	0,00
041	Opérations patrimoniales	0,00	0,00	0,00	0,00	0,00	0,00	0,00	0,00	0,00
10	Dotations, fonds divers et réserves	0,00	0,00	0,00	0,00	0,00	0,00	0,00	0,00	0,00
13	Subventions d'investissement	285 990,00	0,00	0,00	0,00	0,00	0,00	0,00	0,00	0,00
16	Emprunts et dettes assimilées	0,00	0,00	0,00	0,00	0,00	0,00	0,00	0,00	0,00
18	Compte de liaison : affectat° (BA,régie)	0,00	0,00	0,00	0,00	0,00	0,00	0,00	0,00	0,00
20	Immobilisations incorporelles	0,00	0,00	0,00	0,00	0,00	0,00	0,00	0,00	0,00
204	Subventions d'équipement versées	0,00	0,00	0,00	0,00	0,00	0,00	0,00	0,00	0,00
21	Immobilisations corporelles	0,00	0,00	0,00	0,00	0,00	0,00	0,00	0,00	0,00
22	Immobilisations reçues en affectation	0,00	0,00	0,00	0,00	0,00	0,00	0,00	0,00	0,00
23	Immobilisations en cours	0,00	0,00	0,00	0,00	0,00	0,00	0,00	0,00	0,00
26	Participat° et créances rattachées	0,00	0,00	0,00	0,00	0,00	0,00	0,00	0,00	0,00
27	Autres immobilisations financières	0,00	0,00	0,00	0,00	0,00	0,00	0,00	0,00	0,00

VILLE DE TROYES - Budget principal - BP - 2020

(1)	Libellé	Sous-fonction 02						Sous-fonction 04	
		020 Administrat° générale collectivité	021 Assemblée locale	022 Administration générale de l'état	023 Information, communication, publicité	024 Fêtes et cérémonies	025 Aides aux assoc. (non classées ailleurs)	026 Cimetières et pompes funèbres	041 Subvention globale
	Opérations pour compte de tiers	0,00	0,00	0,00	0,00	0,00	0,00	0,00	0,00
	Restes à réaliser – reports	0,00	0,00	0,00	0,00	0,00	0,00	0,00	0,00
	<b>SOLDE (2)</b>	<b>-3 405 100,00</b>	<b>0,00</b>	<b>0,00</b>	<b>-30 000,00</b>	<b>-7 500,00</b>	<b>-54 660,00</b>	<b>-34 500,00</b>	<b>0,00</b>

(1) Pour le croisement par nature, le détail est fait selon le niveau de vote choisi par l'assemblée délibérante (chapitre, article ou article spécialisé).

(2) Le solde correspond à la différence entre les recettes et les dépenses. Les dépenses et les recettes correspondent à la somme des dépenses et des recettes de l'exercice ainsi que des restes à réaliser et des reports (lignes budgétaires 001 et 002). Les lignes reports 001 et 002 apparaissent à la colonne 01-Non ventilables.

<b>IV – ANNEXES</b>	<b>IV</b>
<b>ELEMENTS DU BILAN PRESENTATION CROISEE PAR FONCTION – DETAIL INVESTISSEMENT</b>	<b>A1.2</b>

**FONCTION 1 – Sécurité et salubrité publiques**

(1)	Libellé	11 Sécurité intérieure	12 Hygiène et salubrité publique	Total
<b>DEPENSES (2)</b>		306 000,00	0,00	306 000,00
Dépenses de l'exercice		306 000,00	0,00	306 000,00
010	Stocks	0,00	0,00	0,00
020	Dépenses imprévues	0,00	0,00	0,00
040	Opérat° ordre transfert entre sections	0,00	0,00	0,00
041	Opérations patrimoniales	0,00	0,00	0,00
10	Dotations, fonds divers et réserves	0,00	0,00	0,00
13	Subventions d'investissement	0,00	0,00	0,00
16	Emprunts et dettes assimilées	0,00	0,00	0,00
18	Compte de liaison : affectat° (BA,régie)	0,00	0,00	0,00
20	Immobilisations incorporelles	0,00	0,00	0,00
204	Subventions d'équipement versées	0,00	0,00	0,00
21	Immobilisations corporelles	11 000,00	0,00	11 000,00
22	Immobilisations reçues en affectation	0,00	0,00	0,00
23	Immobilisations en cours	235 000,00	0,00	235 000,00
26	Participat° et créances rattachées	0,00	0,00	0,00
27	Autres immobilisations financières	0,00	0,00	0,00
Opérations d'équipement		0,00	0,00	0,00
Opérations pour compte de tiers		60 000,00	0,00	60 000,00
454111	TVX P/CPTE TIERS 3 R GODARD PILLAVEINNE	0,00	0,00	0,00
454120	TVX P/CPTE TIERS ANNEE 2020	60 000,00	0,00	60 000,00
Restes à réaliser – reports		0,00	0,00	0,00
<b>RECETTES (2)</b>		60 000,00	0,00	60 000,00
Recettes de l'exercice		60 000,00	0,00	60 000,00
010	Stocks	0,00	0,00	0,00
021	Virement de la sect° de fonctionnement	0,00	0,00	0,00
024	Produits des cessions d'immobilisations	0,00	0,00	0,00
040	Opérat° ordre transfert entre sections	0,00	0,00	0,00
041	Opérations patrimoniales	0,00	0,00	0,00
10	Dotations, fonds divers et réserves	0,00	0,00	0,00
13	Subventions d'investissement	0,00	0,00	0,00

VILLE DE TROYES - Budget principal - BP - 2020

(1)	Libellé	11 Sécurité intérieure	12 Hygiène et salubrité publique	Total
16	Emprunts et dettes assimilées	0,00	0,00	0,00
18	Compte de liaison : affectat° (BA,régie)	0,00	0,00	0,00
20	Immobilisations incorporelles	0,00	0,00	0,00
204	Subventions d'équipement versées	0,00	0,00	0,00
21	Immobilisations corporelles	0,00	0,00	0,00
22	Immobilisations reçues en affectation	0,00	0,00	0,00
23	Immobilisations en cours	0,00	0,00	0,00
26	Participat° et créances rattachées	0,00	0,00	0,00
27	Autres immobilisations financières	0,00	0,00	0,00
<b>Opérations pour compte de tiers</b>		<b>60 000,00</b>	<b>0,00</b>	<b>60 000,00</b>
454211	TVX P/CPTÉ TIERS 3 R GODARD PILLAVEINNE	0,00	0,00	0,00
454220	TVX P/CPTÉ TIERS ANNEE 2020	60 000,00	0,00	60 000,00
<b>Restes à réaliser – reports</b>		<b>0,00</b>	<b>0,00</b>	<b>0,00</b>
<b>SOLDE (2)</b>		<b>-246 000,00</b>	<b>0,00</b>	<b>-246 000,00</b>

(1)	Libellé	Sous-fonction 11				
		110 Services communs	111 Police nationale	112 Police municipale	113 Pompiers, incendies et secours	114 Autres services de protection civile
<b>DEPENSES (2)</b>		<b>65 000,00</b>	<b>0,00</b>	<b>241 000,00</b>	<b>0,00</b>	<b>0,00</b>
Dépenses de l'exercice		65 000,00	0,00	241 000,00	0,00	0,00
010	Stocks	0,00	0,00	0,00	0,00	0,00
020	Dépenses imprévues	0,00	0,00	0,00	0,00	0,00
040	Opérat° ordre transfert entre sections	0,00	0,00	0,00	0,00	0,00
041	Opérations patrimoniales	0,00	0,00	0,00	0,00	0,00
10	Dotations, fonds divers et réserves	0,00	0,00	0,00	0,00	0,00
13	Subventions d'investissement	0,00	0,00	0,00	0,00	0,00
16	Emprunts et dettes assimilées	0,00	0,00	0,00	0,00	0,00
18	Compte de liaison : affectat° (BA,régie)	0,00	0,00	0,00	0,00	0,00
20	Immobilisations incorporelles	0,00	0,00	0,00	0,00	0,00
204	Subventions d'équipement versées	0,00	0,00	0,00	0,00	0,00
21	Immobilisations corporelles	5 000,00	0,00	6 000,00	0,00	0,00
22	Immobilisations reçues en affectation	0,00	0,00	0,00	0,00	0,00
23	Immobilisations en cours	0,00	0,00	235 000,00	0,00	0,00
26	Participat° et créances rattachées	0,00	0,00	0,00	0,00	0,00
27	Autres immobilisations financières	0,00	0,00	0,00	0,00	0,00
Opérations d'équipement		0,00	0,00	0,00	0,00	0,00
<b>Opérations pour compte de tiers</b>		<b>60 000,00</b>	<b>0,00</b>	<b>0,00</b>	<b>0,00</b>	<b>0,00</b>
454111	TVX P/CPTÉ TIERS 3 R GODARD PILLAVEINNE	0,00	0,00	0,00	0,00	0,00

VILLE DE TROYES - Budget principal - BP - 2020

(1)	Libellé	Sous-fonction 11				
		110 Services communs	111 Police nationale	112 Police municipale	113 Pompiers, incendies et secours	114 Autres services de protection civile
454120	TVX P/CPTÉ TIERS ANNEE 2020	60 000,00	0,00	0,00	0,00	0,00
	<b>Restes à réaliser – reports</b>	<b>0,00</b>	<b>0,00</b>	<b>0,00</b>	<b>0,00</b>	<b>0,00</b>
	<b>RECETTES (2)</b>	<b>60 000,00</b>	<b>0,00</b>	<b>0,00</b>	<b>0,00</b>	<b>0,00</b>
	<b>Recettes de l'exercice</b>	<b>60 000,00</b>	<b>0,00</b>	<b>0,00</b>	<b>0,00</b>	<b>0,00</b>
010	Stocks	0,00	0,00	0,00	0,00	0,00
021	Virement de la sect° de fonctionnement	0,00	0,00	0,00	0,00	0,00
024	Produits des cessions d'immobilisations	0,00	0,00	0,00	0,00	0,00
040	Opérat° ordre transfert entre sections	0,00	0,00	0,00	0,00	0,00
041	Opérations patrimoniales	0,00	0,00	0,00	0,00	0,00
10	Dotations, fonds divers et réserves	0,00	0,00	0,00	0,00	0,00
13	Subventions d'investissement	0,00	0,00	0,00	0,00	0,00
16	Emprunts et dettes assimilées	0,00	0,00	0,00	0,00	0,00
18	Compte de liaison : affectat° (BA,régie)	0,00	0,00	0,00	0,00	0,00
20	Immobilisations incorporelles	0,00	0,00	0,00	0,00	0,00
204	Subventions d'équipement versées	0,00	0,00	0,00	0,00	0,00
21	Immobilisations corporelles	0,00	0,00	0,00	0,00	0,00
22	Immobilisations reçues en affectation	0,00	0,00	0,00	0,00	0,00
23	Immobilisations en cours	0,00	0,00	0,00	0,00	0,00
26	Participat° et créances rattachées	0,00	0,00	0,00	0,00	0,00
27	Autres immobilisations financières	0,00	0,00	0,00	0,00	0,00
	<b>Opérations pour compte de tiers</b>	<b>60 000,00</b>	<b>0,00</b>	<b>0,00</b>	<b>0,00</b>	<b>0,00</b>
454211	TVX P/CPTÉ TIERS 3 R GODARD PILLAVEINNE	0,00	0,00	0,00	0,00	0,00
454220	TVX P/CPTÉ TIERS ANNEE 2020	60 000,00	0,00	0,00	0,00	0,00
	<b>Restes à réaliser – reports</b>	<b>0,00</b>	<b>0,00</b>	<b>0,00</b>	<b>0,00</b>	<b>0,00</b>
	<b>SOLDE (2)</b>	<b>-5 000,00</b>	<b>0,00</b>	<b>-241 000,00</b>	<b>0,00</b>	<b>0,00</b>

(1) Pour le croisement par nature, le détail est fait selon le niveau de vote choisi par l'assemblée délibérante (chapitre, article ou article spécialisé).

(2) Le solde correspond à la différence entre les recettes et les dépenses. Les dépenses et les recettes correspondent à la somme des dépenses et des recettes de l'exercice ainsi que des restes à réaliser et des reports (lignes budgétaires 001 et 002). Les lignes reports 001 et 002 apparaissent à la colonne 01-Non ventilables.



<b>IV – ANNEXES</b>	<b>IV</b>
<b>ELEMENTS DU BILAN PRESENTATION CROISEE PAR FONCTION – DETAIL INVESTISSEMENT</b>	<b>A1.2</b>

## FONCTION 2 – Enseignement - Formation

(1)	Libellé	20 Services communs	21 Enseignement du premier degré	22 Enseignement du deuxième degré	23 Enseignement supérieur	24 Formation continue	25 Services annexes de l'enseignement	Total
<b>DEPENSES (2)</b>		0,00	1 604 080,00	0,00	0,00	0,00	234 210,00	1 838 290,00
Dépenses de l'exercice		0,00	1 604 080,00	0,00	0,00	0,00	234 210,00	1 838 290,00
010	Stocks	0,00	0,00	0,00	0,00	0,00	0,00	0,00
020	Dépenses imprévues	0,00	0,00	0,00	0,00	0,00	0,00	0,00
040	Opérat° ordre transfert entre sections	0,00	0,00	0,00	0,00	0,00	0,00	0,00
041	Opérations patrimoniales	0,00	0,00	0,00	0,00	0,00	0,00	0,00
10	Dotations, fonds divers et réserves	0,00	0,00	0,00	0,00	0,00	0,00	0,00
13	Subventions d'investissement	0,00	0,00	0,00	0,00	0,00	0,00	0,00
16	Emprunts et dettes assimilées	0,00	0,00	0,00	0,00	0,00	0,00	0,00
18	Compte de liaison : affectat° (BA,régie)	0,00	0,00	0,00	0,00	0,00	0,00	0,00
20	Immobilisations incorporelles	0,00	24 900,00	0,00	0,00	0,00	0,00	24 900,00
204	Subventions d'équipement versées	0,00	0,00	0,00	0,00	0,00	0,00	0,00
21	Immobilisations corporelles	0,00	697 380,00	0,00	0,00	0,00	234 210,00	931 590,00
22	Immobilisations reçues en affectation	0,00	0,00	0,00	0,00	0,00	0,00	0,00
23	Immobilisations en cours	0,00	881 800,00	0,00	0,00	0,00	0,00	881 800,00
26	Participat° et créances rattachées	0,00	0,00	0,00	0,00	0,00	0,00	0,00
27	Autres immobilisations financières	0,00	0,00	0,00	0,00	0,00	0,00	0,00
Opérations d'équipement		0,00	0,00	0,00	0,00	0,00	0,00	0,00
Opérations pour compte de tiers		0,00	0,00	0,00	0,00	0,00	0,00	0,00
Restes à réaliser – reports		0,00	0,00	0,00	0,00	0,00	0,00	0,00
<b>RECETTES (2)</b>		0,00	353 440,00	0,00	0,00	0,00	0,00	353 440,00
Recettes de l'exercice		0,00	353 440,00	0,00	0,00	0,00	0,00	353 440,00
010	Stocks	0,00	0,00	0,00	0,00	0,00	0,00	0,00
021	Virement de la sect° de fonctionnement	0,00	0,00	0,00	0,00	0,00	0,00	0,00
024	Produits des cessions d'immobilisations	0,00	0,00	0,00	0,00	0,00	0,00	0,00

VILLE DE TROYES - Budget principal - BP - 2020

(1)	Libellé	20 Services communs	21 Enseignement du premier degré	22 Enseignement du deuxième degré	23 Enseignement supérieur	24 Formation continue	25 Services annexes de l'enseignement	Total
040	Opérat° ordre transfert entre sections	0,00	0,00	0,00	0,00	0,00	0,00	0,00
041	Opérations patrimoniales	0,00	0,00	0,00	0,00	0,00	0,00	0,00
10	Dotations, fonds divers et réserves	0,00	0,00	0,00	0,00	0,00	0,00	0,00
13	Subventions d'investissement	0,00	353 440,00	0,00	0,00	0,00	0,00	353 440,00
16	Emprunts et dettes assimilées	0,00	0,00	0,00	0,00	0,00	0,00	0,00
18	Compte de liaison : affectat° (BA,régie)	0,00	0,00	0,00	0,00	0,00	0,00	0,00
20	Immobilisations incorporelles	0,00	0,00	0,00	0,00	0,00	0,00	0,00
204	Subventions d'équipement versées	0,00	0,00	0,00	0,00	0,00	0,00	0,00
21	Immobilisations corporelles	0,00	0,00	0,00	0,00	0,00	0,00	0,00
22	Immobilisations reçues en affectation	0,00	0,00	0,00	0,00	0,00	0,00	0,00
23	Immobilisations en cours	0,00	0,00	0,00	0,00	0,00	0,00	0,00
26	Participat° et créances rattachées	0,00	0,00	0,00	0,00	0,00	0,00	0,00
27	Autres immobilisations financières	0,00	0,00	0,00	0,00	0,00	0,00	0,00
Opérations pour compte de tiers		0,00	0,00	0,00	0,00	0,00	0,00	0,00
Restes à réaliser – reports		0,00	0,00	0,00	0,00	0,00	0,00	0,00
<b>SOLDE (2)</b>		<b>0,00</b>	<b>-1 250 640,00</b>	<b>0,00</b>	<b>0,00</b>	<b>0,00</b>	<b>-234 210,00</b>	<b>-1 484 850,00</b>

(1)	Libellé	Sous-fonction 21			Sous-fonction 25				
		211 Ecoles maternelles	212 Ecoles primaires	213 Classes regroupées	251 Hébergement et restauration scolaire	252 Transports scolaires	253 Sport scolaire	254 Médecine scolaire	255 Classes de découverte et autres services
<b>DEPENSES (2)</b>		762 460,00	814 720,00	26 900,00	230 210,00	0,00	0,00	4 000,00	0,00
Dépenses de l'exercice		762 460,00	814 720,00	26 900,00	230 210,00	0,00	0,00	4 000,00	0,00
010	Stocks	0,00	0,00	0,00	0,00	0,00	0,00	0,00	0,00
020	Dépenses imprévues	0,00	0,00	0,00	0,00	0,00	0,00	0,00	0,00
040	Opérat° ordre transfert entre sections	0,00	0,00	0,00	0,00	0,00	0,00	0,00	0,00
041	Opérations patrimoniales	0,00	0,00	0,00	0,00	0,00	0,00	0,00	0,00
10	Dotations, fonds divers et réserves	0,00	0,00	0,00	0,00	0,00	0,00	0,00	0,00
13	Subventions d'investissement	0,00	0,00	0,00	0,00	0,00	0,00	0,00	0,00
16	Emprunts et dettes assimilées	0,00	0,00	0,00	0,00	0,00	0,00	0,00	0,00
18	Compte de liaison : affectat° (BA,régie)	0,00	0,00	0,00	0,00	0,00	0,00	0,00	0,00
20	Immobilisations incorporelles	0,00	0,00	24 900,00	0,00	0,00	0,00	0,00	0,00
204	Subventions d'équipement versées	0,00	0,00	0,00	0,00	0,00	0,00	0,00	0,00
21	Immobilisations corporelles	346 460,00	348 920,00	2 000,00	230 210,00	0,00	0,00	4 000,00	0,00
22	Immobilisations reçues en affectation	0,00	0,00	0,00	0,00	0,00	0,00	0,00	0,00

VILLE DE TROYES - Budget principal - BP - 2020

(1)	Libellé	Sous-fonction 21			Sous-fonction 25				
		211 Ecoles maternelles	212 Ecoles primaires	213 Classes regroupées	251 Hébergement et restauration scolaire	252 Transports scolaires	253 Sport scolaire	254 Médecine scolaire	255 Classes de découverte et autres services
23	Immobilisations en cours	416 000,00	465 800,00	0,00	0,00	0,00	0,00	0,00	0,00
26	Participat° et créances rattachées	0,00	0,00	0,00	0,00	0,00	0,00	0,00	0,00
27	Autres immobilisations financières	0,00	0,00	0,00	0,00	0,00	0,00	0,00	0,00
	Opérations d'équipement	0,00	0,00	0,00	0,00	0,00	0,00	0,00	0,00
	Opérations pour compte de tiers	0,00	0,00	0,00	0,00	0,00	0,00	0,00	0,00
	Restes à réaliser – reports	0,00	0,00	0,00	0,00	0,00	0,00	0,00	0,00
	<b>RECETTES (2)</b>	0,00	353 440,00	0,00	0,00	0,00	0,00	0,00	0,00
	Recettes de l'exercice	0,00	353 440,00	0,00	0,00	0,00	0,00	0,00	0,00
010	Stocks	0,00	0,00	0,00	0,00	0,00	0,00	0,00	0,00
021	Virement de la sect° de fonctionnement	0,00	0,00	0,00	0,00	0,00	0,00	0,00	0,00
024	Produits des cessions d'immobilisations	0,00	0,00	0,00	0,00	0,00	0,00	0,00	0,00
040	Opérat° ordre transfert entre sections	0,00	0,00	0,00	0,00	0,00	0,00	0,00	0,00
041	Opérations patrimoniales	0,00	0,00	0,00	0,00	0,00	0,00	0,00	0,00
10	Dotations, fonds divers et réserves	0,00	0,00	0,00	0,00	0,00	0,00	0,00	0,00
13	Subventions d'investissement	0,00	353 440,00	0,00	0,00	0,00	0,00	0,00	0,00
16	Emprunts et dettes assimilées	0,00	0,00	0,00	0,00	0,00	0,00	0,00	0,00
18	Compte de liaison : affectat° (BA,régie)	0,00	0,00	0,00	0,00	0,00	0,00	0,00	0,00
20	Immobilisations incorporelles	0,00	0,00	0,00	0,00	0,00	0,00	0,00	0,00
204	Subventions d'équipement versées	0,00	0,00	0,00	0,00	0,00	0,00	0,00	0,00
21	Immobilisations corporelles	0,00	0,00	0,00	0,00	0,00	0,00	0,00	0,00
22	Immobilisations reçues en affectation	0,00	0,00	0,00	0,00	0,00	0,00	0,00	0,00
23	Immobilisations en cours	0,00	0,00	0,00	0,00	0,00	0,00	0,00	0,00
26	Participat° et créances rattachées	0,00	0,00	0,00	0,00	0,00	0,00	0,00	0,00
27	Autres immobilisations financières	0,00	0,00	0,00	0,00	0,00	0,00	0,00	0,00
	Opérations pour compte de tiers	0,00	0,00	0,00	0,00	0,00	0,00	0,00	0,00
	Restes à réaliser – reports	0,00	0,00	0,00	0,00	0,00	0,00	0,00	0,00
	<b>SOLDE (2)</b>	-762 460,00	-461 280,00	-26 900,00	-230 210,00	0,00	0,00	-4 000,00	0,00

(1) Pour le croisement par nature, le détail est fait selon le niveau de vote choisi par l'assemblée délibérante (chapitre, article ou article spécialisé).

(2) Le solde correspond à la différence entre les recettes et les dépenses. Les dépenses et les recettes correspondent à la somme des dépenses et des recettes de l'exercice ainsi que des restes à réaliser et des reports (lignes budgétaires 001 et 002). Les lignes reports 001 et 002 apparaissent à la colonne 01-Non ventilables.

<b>IV – ANNEXES</b>	<b>IV</b>
<b>ELEMENTS DU BILAN PRESENTATION CROISEE PAR FONCTION – DETAIL INVESTISSEMENT</b>	<b>A1.2</b>

**FONCTION 3 – Culture**

(1)	Libellé	30 Services communs	31 Expression artistique	32 Conservation et diffusion des patrimoine	33 Action culturelle	Total
<b>DEPENSES (2)</b>		25 000,00	563 590,00	6 023 380,00	204 900,00	6 816 870,00
Dépenses de l'exercice		25 000,00	563 590,00	6 023 380,00	204 900,00	6 816 870,00
010	Stocks	0,00	0,00	0,00	0,00	0,00
020	Dépenses imprévues	0,00	0,00	0,00	0,00	0,00
040	Opérat° ordre transfert entre sections	0,00	0,00	0,00	0,00	0,00
041	Opérations patrimoniales	0,00	0,00	0,00	0,00	0,00
10	Dotations, fonds divers et réserves	0,00	0,00	0,00	0,00	0,00
13	Subventions d'investissement	0,00	0,00	0,00	0,00	0,00
16	Emprunts et dettes assimilées	0,00	5 000,00	0,00	0,00	5 000,00
18	Compte de liaison : affectat° (BA,régie)	0,00	0,00	0,00	0,00	0,00
20	Immobilisations incorporelles	0,00	0,00	57 040,00	0,00	57 040,00
204	Subventions d'équipement versées	25 000,00	0,00	250 000,00	0,00	275 000,00
21	Immobilisations corporelles	0,00	88 590,00	2 314 400,00	204 900,00	2 607 890,00
22	Immobilisations reçues en affectation	0,00	0,00	0,00	0,00	0,00
23	Immobilisations en cours	0,00	470 000,00	3 401 940,00	0,00	3 871 940,00
26	Participat° et créances rattachées	0,00	0,00	0,00	0,00	0,00
27	Autres immobilisations financières	0,00	0,00	0,00	0,00	0,00
Opérations d'équipement		0,00	0,00	0,00	0,00	0,00
Opérations pour compte de tiers		0,00	0,00	0,00	0,00	0,00
Restes à réaliser – reports		0,00	0,00	0,00	0,00	0,00
<b>RECETTES (2)</b>		0,00	25 000,00	1 476 090,00	0,00	1 501 090,00
Recettes de l'exercice		0,00	25 000,00	1 476 090,00	0,00	1 501 090,00
010	Stocks	0,00	0,00	0,00	0,00	0,00
021	Virement de la sect° de fonctionnement	0,00	0,00	0,00	0,00	0,00
024	Produits des cessions d'immobilisations	0,00	0,00	0,00	0,00	0,00
040	Opérat° ordre transfert entre sections	0,00	0,00	0,00	0,00	0,00
041	Opérations patrimoniales	0,00	0,00	0,00	0,00	0,00
10	Dotations, fonds divers et réserves	0,00	0,00	0,00	0,00	0,00
13	Subventions d'investissement	0,00	20 000,00	1 476 090,00	0,00	1 496 090,00
16	Emprunts et dettes assimilées	0,00	5 000,00	0,00	0,00	5 000,00

VILLE DE TROYES - Budget principal - BP - 2020

(1)	Libellé	30 Services communs	31 Expression artistique	32 Conservation et diffusion des patrimoine	33 Action culturelle	Total
18	Compte de liaison : affectat° (BA,régie)	0,00	0,00	0,00	0,00	0,00
20	Immobilisations incorporelles	0,00	0,00	0,00	0,00	0,00
204	Subventions d'équipement versées	0,00	0,00	0,00	0,00	0,00
21	Immobilisations corporelles	0,00	0,00	0,00	0,00	0,00
22	Immobilisations reçues en affectation	0,00	0,00	0,00	0,00	0,00
23	Immobilisations en cours	0,00	0,00	0,00	0,00	0,00
26	Participat° et créances rattachées	0,00	0,00	0,00	0,00	0,00
27	Autres immobilisations financières	0,00	0,00	0,00	0,00	0,00
Opérations pour compte de tiers		0,00	0,00	0,00	0,00	0,00
Restes à réaliser – reports		0,00	0,00	0,00	0,00	0,00
<b>SOLDE (2)</b>		<b>-25 000,00</b>	<b>-538 590,00</b>	<b>-4 547 290,00</b>	<b>-204 900,00</b>	<b>-5 315 780,00</b>

(1)	Libellé	Sous-fonction 31				Sous-fonction 32			
		311 Expression musicale, lyrique et choré.	312 Arts plastiques, activités artistiques	313 Théâtres	314 Cinémas et autres salles de spectacles	321 Bibliothèques et médiathèques	322 Musées	323 Archives	324 Entretien du patrimoine culturel
<b>DEPENSES (2)</b>		120 590,00	8 000,00	435 000,00	0,00	0,00	5 444 160,00	0,00	579 220,00
Dépenses de l'exercice		120 590,00	8 000,00	435 000,00	0,00	0,00	5 444 160,00	0,00	579 220,00
010	Stocks	0,00	0,00	0,00	0,00	0,00	0,00	0,00	0,00
020	Dépenses imprévues	0,00	0,00	0,00	0,00	0,00	0,00	0,00	0,00
040	Opérat° ordre transfert entre sections	0,00	0,00	0,00	0,00	0,00	0,00	0,00	0,00
041	Opérations patrimoniales	0,00	0,00	0,00	0,00	0,00	0,00	0,00	0,00
10	Dotations, fonds divers et réserves	0,00	0,00	0,00	0,00	0,00	0,00	0,00	0,00
13	Subventions d'investissement	0,00	0,00	0,00	0,00	0,00	0,00	0,00	0,00
16	Emprunts et dettes assimilées	5 000,00	0,00	0,00	0,00	0,00	0,00	0,00	0,00
18	Compte de liaison : affectat° (BA,régie)	0,00	0,00	0,00	0,00	0,00	0,00	0,00	0,00
20	Immobilisations incorporelles	0,00	0,00	0,00	0,00	0,00	27 040,00	0,00	30 000,00
204	Subventions d'équipement versées	0,00	0,00	0,00	0,00	0,00	250 000,00	0,00	0,00
21	Immobilisations corporelles	55 590,00	8 000,00	25 000,00	0,00	0,00	2 313 000,00	0,00	1 400,00
22	Immobilisations reçues en affectation	0,00	0,00	0,00	0,00	0,00	0,00	0,00	0,00
23	Immobilisations en cours	60 000,00	0,00	410 000,00	0,00	0,00	2 854 120,00	0,00	547 820,00
26	Participat° et créances rattachées	0,00	0,00	0,00	0,00	0,00	0,00	0,00	0,00
27	Autres immobilisations financières	0,00	0,00	0,00	0,00	0,00	0,00	0,00	0,00
Opérations d'équipement		0,00	0,00	0,00	0,00	0,00	0,00	0,00	0,00
Opérations pour compte de tiers		0,00	0,00	0,00	0,00	0,00	0,00	0,00	0,00
Restes à réaliser – reports		0,00	0,00	0,00	0,00	0,00	0,00	0,00	0,00
<b>RECETTES (2)</b>		5 000,00	0,00	20 000,00	0,00	0,00	1 294 230,00	0,00	181 860,00
Recettes de l'exercice		5 000,00	0,00	20 000,00	0,00	0,00	1 294 230,00	0,00	181 860,00

VILLE DE TROYES - Budget principal - BP - 2020

(1)	Libellé	Sous-fonction 31				Sous-fonction 32			
		311 Expression musicale, lyrique et choré.	312 Arts plastiques, activités artistiques	313 Théâtres	314 Cinémas et autres salles de spectacles	321 Bibliothèques et médiathèques	322 Musées	323 Archives	324 Entretien du patrimoine culturel
010	Stocks	0,00	0,00	0,00	0,00	0,00	0,00	0,00	0,00
021	Virement de la sect° de fonctionnement	0,00	0,00	0,00	0,00	0,00	0,00	0,00	0,00
024	Produits des cessions d'immobilisations	0,00	0,00	0,00	0,00	0,00	0,00	0,00	0,00
040	Opérat° ordre transfert entre sections	0,00	0,00	0,00	0,00	0,00	0,00	0,00	0,00
041	Opérations patrimoniales	0,00	0,00	0,00	0,00	0,00	0,00	0,00	0,00
10	Dotations, fonds divers et réserves	0,00	0,00	0,00	0,00	0,00	0,00	0,00	0,00
13	Subventions d'investissement	0,00	0,00	20 000,00	0,00	0,00	1 294 230,00	0,00	181 860,00
16	Emprunts et dettes assimilées	5 000,00	0,00	0,00	0,00	0,00	0,00	0,00	0,00
18	Compte de liaison : affectat° (BA,régie)	0,00	0,00	0,00	0,00	0,00	0,00	0,00	0,00
20	Immobilisations incorporelles	0,00	0,00	0,00	0,00	0,00	0,00	0,00	0,00
204	Subventions d'équipement versées	0,00	0,00	0,00	0,00	0,00	0,00	0,00	0,00
21	Immobilisations corporelles	0,00	0,00	0,00	0,00	0,00	0,00	0,00	0,00
22	Immobilisations reçues en affectation	0,00	0,00	0,00	0,00	0,00	0,00	0,00	0,00
23	Immobilisations en cours	0,00	0,00	0,00	0,00	0,00	0,00	0,00	0,00
26	Participat° et créances rattachées	0,00	0,00	0,00	0,00	0,00	0,00	0,00	0,00
27	Autres immobilisations financières	0,00	0,00	0,00	0,00	0,00	0,00	0,00	0,00
Opérations pour compte de tiers		0,00	0,00	0,00	0,00	0,00	0,00	0,00	0,00
Restes à réaliser – reports		0,00	0,00	0,00	0,00	0,00	0,00	0,00	0,00
<b>SOLDE (2)</b>		<b>-115 590,00</b>	<b>-8 000,00</b>	<b>-415 000,00</b>	<b>0,00</b>	<b>0,00</b>	<b>-4 149 930,00</b>	<b>0,00</b>	<b>-397 360,00</b>

(1) Pour le croisement par nature, le détail est fait selon le niveau de vote choisi par l'assemblée délibérante (chapitre, article ou article spécialisé).

(2) Le solde correspond à la différence entre les recettes et les dépenses. Les dépenses et les recettes correspondent à la somme des dépenses et des recettes de l'exercice ainsi que des restes à réaliser et des reports (lignes budgétaires 001 et 002). Les lignes reports 001 et 002 apparaissent à la colonne 01-Non ventilables.

<b>IV – ANNEXES</b>	<b>IV</b>
<b>ELEMENTS DU BILAN PRESENTATION CROISEE PAR FONCTION – DETAIL INVESTISSEMENT</b>	<b>A1.2</b>

**FONCTION 4 – Sport et jeunesse**

(1)	Libellé	40 Services communs	41 Sports	42 Jeunesse	Total
<b>DEPENSES (2)</b>		50 000,00	1 690 590,00	333 000,00	2 073 590,00
Dépenses de l'exercice		50 000,00	1 690 590,00	333 000,00	2 073 590,00
010	Stocks	0,00	0,00	0,00	0,00
020	Dépenses imprévues	0,00	0,00	0,00	0,00
040	Opérat° ordre transfert entre sections	0,00	0,00	0,00	0,00
041	Opérations patrimoniales	0,00	0,00	0,00	0,00
10	Dotations, fonds divers et réserves	0,00	0,00	0,00	0,00
13	Subventions d'investissement	0,00	0,00	0,00	0,00
16	Emprunts et dettes assimilées	0,00	0,00	0,00	0,00
18	Compte de liaison : affectat° (BA,régie)	0,00	0,00	0,00	0,00
20	Immobilisations incorporelles	0,00	75 840,00	0,00	75 840,00
204	Subventions d'équipement versées	0,00	25 000,00	0,00	25 000,00
21	Immobilisations corporelles	0,00	566 450,00	33 000,00	599 450,00
22	Immobilisations reçues en affectation	0,00	0,00	0,00	0,00
23	Immobilisations en cours	50 000,00	1 023 300,00	300 000,00	1 373 300,00
26	Participat° et créances rattachées	0,00	0,00	0,00	0,00
27	Autres immobilisations financières	0,00	0,00	0,00	0,00
Opérations d'équipement		0,00	0,00	0,00	0,00
Opérations pour compte de tiers		0,00	0,00	0,00	0,00
Restes à réaliser – reports		0,00	0,00	0,00	0,00
<b>RECETTES (2)</b>		0,00	291 610,00	127 580,00	419 190,00
Recettes de l'exercice		0,00	291 610,00	127 580,00	419 190,00
010	Stocks	0,00	0,00	0,00	0,00
021	Virement de la sect° de fonctionnement	0,00	0,00	0,00	0,00
024	Produits des cessions d'immobilisations	0,00	0,00	0,00	0,00
040	Opérat° ordre transfert entre sections	0,00	0,00	0,00	0,00
041	Opérations patrimoniales	0,00	0,00	0,00	0,00
10	Dotations, fonds divers et réserves	0,00	0,00	0,00	0,00
13	Subventions d'investissement	0,00	291 610,00	127 580,00	419 190,00
16	Emprunts et dettes assimilées	0,00	0,00	0,00	0,00
18	Compte de liaison : affectat° (BA,régie)	0,00	0,00	0,00	0,00

VILLE DE TROYES - Budget principal - BP - 2020

(1)	Libellé	40 Services communs	41 Sports	42 Jeunesse	Total
20	Immobilisations incorporelles	0,00	0,00	0,00	0,00
204	Subventions d'équipement versées	0,00	0,00	0,00	0,00
21	Immobilisations corporelles	0,00	0,00	0,00	0,00
22	Immobilisations reçues en affectation	0,00	0,00	0,00	0,00
23	Immobilisations en cours	0,00	0,00	0,00	0,00
26	Participat° et créances rattachées	0,00	0,00	0,00	0,00
27	Autres immobilisations financières	0,00	0,00	0,00	0,00
Opérations pour compte de tiers		0,00	0,00	0,00	0,00
Restes à réaliser – reports		0,00	0,00	0,00	0,00
<b>SOLDE (2)</b>		<b>-50 000,00</b>	<b>-1 398 980,00</b>	<b>-205 420,00</b>	<b>-1 654 400,00</b>

(1)	Libellé	Sous-fonction 41					Sous-fonction 42		
		411 Salles de sport, gymnases	412 Stades	413 Piscines	414 Autres équipements sportifs ou de loisir	415 Manifestations sportives	421 Centres de loisirs	422 Autres activités pour les jeunes	423 Colonies de vacances
<b>DEPENSES (2)</b>		690 350,00	281 000,00	409 240,00	285 000,00	25 000,00	333 000,00	0,00	0,00
Dépenses de l'exercice		690 350,00	281 000,00	409 240,00	285 000,00	25 000,00	333 000,00	0,00	0,00
010	Stocks	0,00	0,00	0,00	0,00	0,00	0,00	0,00	0,00
020	Dépenses imprévues	0,00	0,00	0,00	0,00	0,00	0,00	0,00	0,00
040	Opérat° ordre transfert entre sections	0,00	0,00	0,00	0,00	0,00	0,00	0,00	0,00
041	Opérations patrimoniales	0,00	0,00	0,00	0,00	0,00	0,00	0,00	0,00
10	Dotations, fonds divers et réserves	0,00	0,00	0,00	0,00	0,00	0,00	0,00	0,00
13	Subventions d'investissement	0,00	0,00	0,00	0,00	0,00	0,00	0,00	0,00
16	Emprunts et dettes assimilées	0,00	0,00	0,00	0,00	0,00	0,00	0,00	0,00
18	Compte de liaison : affectat° (BA,régie)	0,00	0,00	0,00	0,00	0,00	0,00	0,00	0,00
20	Immobilisations incorporelles	0,00	0,00	75 840,00	0,00	0,00	0,00	0,00	0,00
204	Subventions d'équipement versées	0,00	0,00	0,00	0,00	25 000,00	0,00	0,00	0,00
21	Immobilisations corporelles	379 450,00	181 000,00	6 000,00	0,00	0,00	33 000,00	0,00	0,00
22	Immobilisations reçues en affectation	0,00	0,00	0,00	0,00	0,00	0,00	0,00	0,00
23	Immobilisations en cours	310 900,00	100 000,00	327 400,00	285 000,00	0,00	300 000,00	0,00	0,00
26	Participat° et créances rattachées	0,00	0,00	0,00	0,00	0,00	0,00	0,00	0,00
27	Autres immobilisations financières	0,00	0,00	0,00	0,00	0,00	0,00	0,00	0,00
Opérations d'équipement		0,00	0,00	0,00	0,00	0,00	0,00	0,00	0,00
Opérations pour compte de tiers		0,00	0,00	0,00	0,00	0,00	0,00	0,00	0,00
Restes à réaliser – reports		0,00	0,00	0,00	0,00	0,00	0,00	0,00	0,00
<b>RECETTES (2)</b>		107 450,00	41 660,00	0,00	142 500,00	0,00	127 580,00	0,00	0,00
Recettes de l'exercice		107 450,00	41 660,00	0,00	142 500,00	0,00	127 580,00	0,00	0,00
010	Stocks	0,00	0,00	0,00	0,00	0,00	0,00	0,00	0,00



VILLE DE TROYES - Budget principal - BP - 2020

(1)	Libellé	Sous-fonction 41					Sous-fonction 42		
		411 Salles de sport, gymnases	412 Stades	413 Piscines	414 Autres équipements sportifs ou de loisir	415 Manifestations sportives	421 Centres de loisirs	422 Autres activités pour les jeunes	423 Colonies de vacances
021	Virement de la sect° de fonctionnement	0,00	0,00	0,00	0,00	0,00	0,00	0,00	0,00
024	Produits des cessions d'immobilisations	0,00	0,00	0,00	0,00	0,00	0,00	0,00	0,00
040	Opérat° ordre transfert entre sections	0,00	0,00	0,00	0,00	0,00	0,00	0,00	0,00
041	Opérations patrimoniales	0,00	0,00	0,00	0,00	0,00	0,00	0,00	0,00
10	Dotations, fonds divers et réserves	0,00	0,00	0,00	0,00	0,00	0,00	0,00	0,00
13	Subventions d'investissement	107 450,00	41 660,00	0,00	142 500,00	0,00	127 580,00	0,00	0,00
16	Emprunts et dettes assimilées	0,00	0,00	0,00	0,00	0,00	0,00	0,00	0,00
18	Compte de liaison : affectat° (BA,régie)	0,00	0,00	0,00	0,00	0,00	0,00	0,00	0,00
20	Immobilisations incorporelles	0,00	0,00	0,00	0,00	0,00	0,00	0,00	0,00
204	Subventions d'équipement versées	0,00	0,00	0,00	0,00	0,00	0,00	0,00	0,00
21	Immobilisations corporelles	0,00	0,00	0,00	0,00	0,00	0,00	0,00	0,00
22	Immobilisations reçues en affectation	0,00	0,00	0,00	0,00	0,00	0,00	0,00	0,00
23	Immobilisations en cours	0,00	0,00	0,00	0,00	0,00	0,00	0,00	0,00
26	Participat° et créances rattachées	0,00	0,00	0,00	0,00	0,00	0,00	0,00	0,00
27	Autres immobilisations financières	0,00	0,00	0,00	0,00	0,00	0,00	0,00	0,00
Opérations pour compte de tiers		0,00	0,00	0,00	0,00	0,00	0,00	0,00	0,00
Restes à réaliser – reports		0,00	0,00	0,00	0,00	0,00	0,00	0,00	0,00
<b>SOLDE (2)</b>		<b>-582 900,00</b>	<b>-239 340,00</b>	<b>-409 240,00</b>	<b>-142 500,00</b>	<b>-25 000,00</b>	<b>-205 420,00</b>	<b>0,00</b>	<b>0,00</b>

(1) Pour le croisement par nature, le détail est fait selon le niveau de vote choisi par l'assemblée délibérante (chapitre, article ou article spécialisé).

(2) Le solde correspond à la différence entre les recettes et les dépenses. Les dépenses et les recettes correspondent à la somme des dépenses et des recettes de l'exercice ainsi que des restes à réaliser et des reports (lignes budgétaires 001 et 002). Les lignes reports 001 et 002 apparaissent à la colonne 01-Non ventilables.

<b>IV – ANNEXES</b>	<b>IV</b>
<b>ELEMENTS DU BILAN PRESENTATION CROISEE PAR FONCTION – DETAIL INVESTISSEMENT</b>	<b>A1.2</b>

**FONCTION 5 – Interventions sociales et santé**

(1)	Libellé	51 Santé	52 Interventions sociales	Total
<b>DEPENSES (2)</b>		0,00	4 700,00	4 700,00
Dépenses de l'exercice		0,00	4 700,00	4 700,00
010	Stocks	0,00	0,00	0,00
020	Dépenses imprévues	0,00	0,00	0,00
040	Opérat° ordre transfert entre sections	0,00	0,00	0,00
041	Opérations patrimoniales	0,00	0,00	0,00
10	Dotations, fonds divers et réserves	0,00	0,00	0,00
13	Subventions d'investissement	0,00	0,00	0,00
16	Emprunts et dettes assimilées	0,00	4 000,00	4 000,00
18	Compte de liaison : affectat° (BA,régie)	0,00	0,00	0,00
20	Immobilisations incorporelles	0,00	0,00	0,00
204	Subventions d'équipement versées	0,00	0,00	0,00
21	Immobilisations corporelles	0,00	700,00	700,00
22	Immobilisations reçues en affectation	0,00	0,00	0,00
23	Immobilisations en cours	0,00	0,00	0,00
26	Participat° et créances rattachées	0,00	0,00	0,00
27	Autres immobilisations financières	0,00	0,00	0,00
Opérations d'équipement		0,00	0,00	0,00
Opérations pour compte de tiers		0,00	0,00	0,00
Restes à réaliser – reports		0,00	0,00	0,00
<b>RECETTES (2)</b>		0,00	4 000,00	4 000,00
Recettes de l'exercice		0,00	4 000,00	4 000,00
010	Stocks	0,00	0,00	0,00
021	Virement de la sect° de fonctionnement	0,00	0,00	0,00
024	Produits des cessions d'immobilisations	0,00	0,00	0,00
040	Opérat° ordre transfert entre sections	0,00	0,00	0,00
041	Opérations patrimoniales	0,00	0,00	0,00
10	Dotations, fonds divers et réserves	0,00	0,00	0,00
13	Subventions d'investissement	0,00	0,00	0,00
16	Emprunts et dettes assimilées	0,00	4 000,00	4 000,00
18	Compte de liaison : affectat° (BA,régie)	0,00	0,00	0,00

VILLE DE TROYES - Budget principal - BP - 2020

(1)	Libellé	51 Santé	52 Interventions sociales	Total
20	Immobilisations incorporelles	0,00	0,00	0,00
204	Subventions d'équipement versées	0,00	0,00	0,00
21	Immobilisations corporelles	0,00	0,00	0,00
22	Immobilisations reçues en affectation	0,00	0,00	0,00
23	Immobilisations en cours	0,00	0,00	0,00
26	Participat° et créances rattachées	0,00	0,00	0,00
27	Autres immobilisations financières	0,00	0,00	0,00
Opérations pour compte de tiers		0,00	0,00	0,00
Restes à réaliser – reports		0,00	0,00	0,00
<b>SOLDE (2)</b>		0,00	-700,00	-700,00

(1)	Libellé	Sous-fonction 51			Sous-fonction 52				
		510 Services communs	511 Dispensaires, autres établiss sanitaires	512 Actions de prévention sanitaire	520 Services communs	521 Services à caractère social handicapés	522 Act° pour l'enfance et l'adolescence	523 Act° pour personnes en difficulté	524 Autres services
<b>DEPENSES (2)</b>		0,00	0,00	0,00	0,00	0,00	4 700,00	0,00	0,00
Dépenses de l'exercice		0,00	0,00	0,00	0,00	0,00	4 700,00	0,00	0,00
010	Stocks	0,00	0,00	0,00	0,00	0,00	0,00	0,00	0,00
020	Dépenses imprévues	0,00	0,00	0,00	0,00	0,00	0,00	0,00	0,00
040	Opérat° ordre transfert entre sections	0,00	0,00	0,00	0,00	0,00	0,00	0,00	0,00
041	Opérations patrimoniales	0,00	0,00	0,00	0,00	0,00	0,00	0,00	0,00
10	Dotations, fonds divers et réserves	0,00	0,00	0,00	0,00	0,00	0,00	0,00	0,00
13	Subventions d'investissement	0,00	0,00	0,00	0,00	0,00	0,00	0,00	0,00
16	Emprunts et dettes assimilées	0,00	0,00	0,00	0,00	0,00	4 000,00	0,00	0,00
18	Compte de liaison : affectat° (BA,régie)	0,00	0,00	0,00	0,00	0,00	0,00	0,00	0,00
20	Immobilisations incorporelles	0,00	0,00	0,00	0,00	0,00	0,00	0,00	0,00
204	Subventions d'équipement versées	0,00	0,00	0,00	0,00	0,00	0,00	0,00	0,00
21	Immobilisations corporelles	0,00	0,00	0,00	0,00	0,00	700,00	0,00	0,00
22	Immobilisations reçues en affectation	0,00	0,00	0,00	0,00	0,00	0,00	0,00	0,00
23	Immobilisations en cours	0,00	0,00	0,00	0,00	0,00	0,00	0,00	0,00
26	Participat° et créances rattachées	0,00	0,00	0,00	0,00	0,00	0,00	0,00	0,00
27	Autres immobilisations financières	0,00	0,00	0,00	0,00	0,00	0,00	0,00	0,00
Opérations d'équipement		0,00	0,00	0,00	0,00	0,00	0,00	0,00	0,00
Opérations pour compte de tiers		0,00	0,00	0,00	0,00	0,00	0,00	0,00	0,00
Restes à réaliser – reports		0,00	0,00	0,00	0,00	0,00	0,00	0,00	0,00
<b>RECETTES (2)</b>		0,00	0,00	0,00	0,00	0,00	4 000,00	0,00	0,00
Recettes de l'exercice		0,00	0,00	0,00	0,00	0,00	4 000,00	0,00	0,00
010	Stocks	0,00	0,00	0,00	0,00	0,00	0,00	0,00	0,00

VILLE DE TROYES - Budget principal - BP - 2020

(1)	Libellé	Sous-fonction 51			Sous-fonction 52				
		510 Services communs	511 Dispensaires, autres établist sanitaires	512 Actions de prévention sanitaire	520 Services communs	521 Services à caractère social handicapés	522 Act° pour l'enfance et l'adolescence	523 Act° pour personnes en difficulté	524 Autres services
021	Virement de la sect° de fonctionnement	0,00	0,00	0,00	0,00	0,00	0,00	0,00	0,00
024	Produits des cessions d'immobilisations	0,00	0,00	0,00	0,00	0,00	0,00	0,00	0,00
040	Opérat° ordre transfert entre sections	0,00	0,00	0,00	0,00	0,00	0,00	0,00	0,00
041	Opérations patrimoniales	0,00	0,00	0,00	0,00	0,00	0,00	0,00	0,00
10	Dotations, fonds divers et réserves	0,00	0,00	0,00	0,00	0,00	0,00	0,00	0,00
13	Subventions d'investissement	0,00	0,00	0,00	0,00	0,00	0,00	0,00	0,00
16	Emprunts et dettes assimilées	0,00	0,00	0,00	0,00	0,00	4 000,00	0,00	0,00
18	Compte de liaison : affectat° (BA,régie)	0,00	0,00	0,00	0,00	0,00	0,00	0,00	0,00
20	Immobilisations incorporelles	0,00	0,00	0,00	0,00	0,00	0,00	0,00	0,00
204	Subventions d'équipement versées	0,00	0,00	0,00	0,00	0,00	0,00	0,00	0,00
21	Immobilisations corporelles	0,00	0,00	0,00	0,00	0,00	0,00	0,00	0,00
22	Immobilisations reçues en affectation	0,00	0,00	0,00	0,00	0,00	0,00	0,00	0,00
23	Immobilisations en cours	0,00	0,00	0,00	0,00	0,00	0,00	0,00	0,00
26	Participat° et créances rattachées	0,00	0,00	0,00	0,00	0,00	0,00	0,00	0,00
27	Autres immobilisations financières	0,00	0,00	0,00	0,00	0,00	0,00	0,00	0,00
Opérations pour compte de tiers		0,00	0,00	0,00	0,00	0,00	0,00	0,00	0,00
Restes à réaliser – reports		0,00	0,00	0,00	0,00	0,00	0,00	0,00	0,00
<b>SOLDE (2)</b>		<b>0,00</b>	<b>0,00</b>	<b>0,00</b>	<b>0,00</b>	<b>0,00</b>	<b>-700,00</b>	<b>0,00</b>	<b>0,00</b>

(1) Pour le croisement par nature, le détail est fait selon le niveau de vote choisi par l'assemblée délibérante (chapitre, article ou article spécialisé).

(2) Le solde correspond à la différence entre les recettes et les dépenses. Les dépenses et les recettes correspondent à la somme des dépenses et des recettes de l'exercice ainsi que des restes à réaliser et des reports (lignes budgétaires 001 et 002). Les lignes reports 001 et 002 apparaissent à la colonne 01-Non ventilables.

<b>IV – ANNEXES</b>	<b>IV</b>
<b>ELEMENTS DU BILAN PRESENTATION CROISEE PAR FONCTION – DETAIL INVESTISSEMENT</b>	<b>A1.2</b>

## FONCTION 6 – Famille

(1)	Libellé	60 Services communs	61 Services en faveur des personnes âgées	62 Actions en faveur de la maternité	63 Aides à la famille	64 Crèches et garderies	Total
<b>DEPENSES (2)</b>		0,00	0,00	0,00	0,00	187 200,00	187 200,00
Dépenses de l'exercice		0,00	0,00	0,00	0,00	187 200,00	187 200,00
010	Stocks	0,00	0,00	0,00	0,00	0,00	0,00
020	Dépenses imprévues	0,00	0,00	0,00	0,00	0,00	0,00
040	<i>Opérat° ordre transfert entre sections</i>	0,00	0,00	0,00	0,00	0,00	0,00
041	<i>Opérations patrimoniales</i>	0,00	0,00	0,00	0,00	0,00	0,00
10	Dotations, fonds divers et réserves	0,00	0,00	0,00	0,00	0,00	0,00
13	Subventions d'investissement	0,00	0,00	0,00	0,00	0,00	0,00
16	Emprunts et dettes assimilées	0,00	0,00	0,00	0,00	0,00	0,00
18	Compte de liaison : affectat° (BA,régie)	0,00	0,00	0,00	0,00	0,00	0,00
20	Immobilisations incorporelles	0,00	0,00	0,00	0,00	0,00	0,00
204	Subventions d'équipement versées	0,00	0,00	0,00	0,00	0,00	0,00
21	Immobilisations corporelles	0,00	0,00	0,00	0,00	125 200,00	125 200,00
22	Immobilisations reçues en affectation	0,00	0,00	0,00	0,00	0,00	0,00
23	Immobilisations en cours	0,00	0,00	0,00	0,00	62 000,00	62 000,00
26	Participat° et créances rattachées	0,00	0,00	0,00	0,00	0,00	0,00
27	Autres immobilisations financières	0,00	0,00	0,00	0,00	0,00	0,00
Opérations d'équipement		0,00	0,00	0,00	0,00	0,00	0,00
Opérations pour compte de tiers		0,00	0,00	0,00	0,00	0,00	0,00
Restes à réaliser – reports		0,00	0,00	0,00	0,00	0,00	0,00
<b>RECETTES (2)</b>		0,00	0,00	0,00	0,00	38 030,00	38 030,00
Recettes de l'exercice		0,00	0,00	0,00	0,00	38 030,00	38 030,00
010	Stocks	0,00	0,00	0,00	0,00	0,00	0,00
021	<i>Virement de la sect° de fonctionnement</i>	0,00	0,00	0,00	0,00	0,00	0,00
024	Produits des cessions d'immobilisations	0,00	0,00	0,00	0,00	0,00	0,00
040	<i>Opérat° ordre transfert entre sections</i>	0,00	0,00	0,00	0,00	0,00	0,00
041	<i>Opérations patrimoniales</i>	0,00	0,00	0,00	0,00	0,00	0,00
10	Dotations, fonds divers et réserves	0,00	0,00	0,00	0,00	0,00	0,00
13	Subventions d'investissement	0,00	0,00	0,00	0,00	38 030,00	38 030,00
16	Emprunts et dettes assimilées	0,00	0,00	0,00	0,00	0,00	0,00

VILLE DE TROYES - Budget principal - BP - 2020

(1)	Libellé	60 Services communs	61 Services en faveur des personnes âgées	62 Actions en faveur de la maternité	63 Aides à la famille	64 Crèches et garderies	Total
18	Compte de liaison : affectat° (BA,régie)	0,00	0,00	0,00	0,00	0,00	0,00
20	Immobilisations incorporelles	0,00	0,00	0,00	0,00	0,00	0,00
204	Subventions d'équipement versées	0,00	0,00	0,00	0,00	0,00	0,00
21	Immobilisations corporelles	0,00	0,00	0,00	0,00	0,00	0,00
22	Immobilisations reçues en affectation	0,00	0,00	0,00	0,00	0,00	0,00
23	Immobilisations en cours	0,00	0,00	0,00	0,00	0,00	0,00
26	Participat° et créances rattachées	0,00	0,00	0,00	0,00	0,00	0,00
27	Autres immobilisations financières	0,00	0,00	0,00	0,00	0,00	0,00
Opérations pour compte de tiers		0,00	0,00	0,00	0,00	0,00	0,00
Restes à réaliser – reports		0,00	0,00	0,00	0,00	0,00	0,00
<b>SOLDE (2)</b>		<b>0,00</b>	<b>0,00</b>	<b>0,00</b>	<b>0,00</b>	<b>-149 170,00</b>	<b>-149 170,00</b>

(1) Pour le croisement par nature, le détail est fait selon le niveau de vote choisi par l'assemblée délibérante (chapitre, article ou article spécialisé).

(2) Le solde correspond à la différence entre les recettes et les dépenses. Les dépenses et les recettes correspondent à la somme des dépenses et des recettes de l'exercice ainsi que des restes à réaliser et des reports (lignes budgétaires 001 et 002). Les lignes reports 001 et 002 apparaissent à la colonne 01-Non ventilables.

<b>IV – ANNEXES</b>	<b>IV</b>
<b>ELEMENTS DU BILAN PRESENTATION CROISEE PAR FONCTION – DETAIL INVESTISSEMENT</b>	<b>A1.2</b>

## FONCTION 7 – Logement

(1)	Libellé	70 Services communs	71 Parc privé de la ville	72 Aide au secteur locatif	73 Aides à l'accession à la propriété	Total
<b>DEPENSES (2)</b>		0,00	0,00	0,00	0,00	0,00
Dépenses de l'exercice		0,00	0,00	0,00	0,00	0,00
010	Stocks	0,00	0,00	0,00	0,00	0,00
020	Dépenses imprévues	0,00	0,00	0,00	0,00	0,00
040	Opérat° ordre transfert entre sections	0,00	0,00	0,00	0,00	0,00
041	Opérations patrimoniales	0,00	0,00	0,00	0,00	0,00
10	Dotations, fonds divers et réserves	0,00	0,00	0,00	0,00	0,00
13	Subventions d'investissement	0,00	0,00	0,00	0,00	0,00
16	Emprunts et dettes assimilées	0,00	0,00	0,00	0,00	0,00
18	Compte de liaison : affectat° (BA,régie)	0,00	0,00	0,00	0,00	0,00
20	Immobilisations incorporelles	0,00	0,00	0,00	0,00	0,00
204	Subventions d'équipement versées	0,00	0,00	0,00	0,00	0,00
21	Immobilisations corporelles	0,00	0,00	0,00	0,00	0,00
22	Immobilisations reçues en affectation	0,00	0,00	0,00	0,00	0,00
23	Immobilisations en cours	0,00	0,00	0,00	0,00	0,00
26	Participat° et créances rattachées	0,00	0,00	0,00	0,00	0,00
27	Autres immobilisations financières	0,00	0,00	0,00	0,00	0,00
Opérations d'équipement		0,00	0,00	0,00	0,00	0,00
Opérations pour compte de tiers		0,00	0,00	0,00	0,00	0,00
Restes à réaliser – reports		0,00	0,00	0,00	0,00	0,00
<b>RECETTES (2)</b>		0,00	0,00	0,00	0,00	0,00
Recettes de l'exercice		0,00	0,00	0,00	0,00	0,00
010	Stocks	0,00	0,00	0,00	0,00	0,00
021	Virement de la sect° de fonctionnement	0,00	0,00	0,00	0,00	0,00
024	Produits des cessions d'immobilisations	0,00	0,00	0,00	0,00	0,00
040	Opérat° ordre transfert entre sections	0,00	0,00	0,00	0,00	0,00
041	Opérations patrimoniales	0,00	0,00	0,00	0,00	0,00
10	Dotations, fonds divers et réserves	0,00	0,00	0,00	0,00	0,00
13	Subventions d'investissement	0,00	0,00	0,00	0,00	0,00
16	Emprunts et dettes assimilées	0,00	0,00	0,00	0,00	0,00
18	Compte de liaison : affectat° (BA,régie)	0,00	0,00	0,00	0,00	0,00

VILLE DE TROYES - Budget principal - BP - 2020

(1)	Libellé	70 Services communs	71 Parc privé de la ville	72 Aide au secteur locatif	73 Aides à l'accession à la propriété	Total
20	Immobilisations incorporelles	0,00	0,00	0,00	0,00	0,00
204	Subventions d'équipement versées	0,00	0,00	0,00	0,00	0,00
21	Immobilisations corporelles	0,00	0,00	0,00	0,00	0,00
22	Immobilisations reçues en affectation	0,00	0,00	0,00	0,00	0,00
23	Immobilisations en cours	0,00	0,00	0,00	0,00	0,00
26	Participat° et créances rattachées	0,00	0,00	0,00	0,00	0,00
27	Autres immobilisations financières	0,00	0,00	0,00	0,00	0,00
Opérations pour compte de tiers		0,00	0,00	0,00	0,00	0,00
Restes à réaliser – reports		0,00	0,00	0,00	0,00	0,00
<b>SOLDE (2)</b>		<b>0,00</b>	<b>0,00</b>	<b>0,00</b>	<b>0,00</b>	<b>0,00</b>

(1) Pour le croisement par nature, le détail est fait selon le niveau de vote choisi par l'assemblée délibérante (chapitre, article ou article spécialisé).

(2) Le solde correspond à la différence entre les recettes et les dépenses. Les dépenses et les recettes correspondent à la somme des dépenses et des recettes de l'exercice ainsi que des restes à réaliser et des reports (lignes budgétaires 001 et 002). Les lignes reports 001 et 002 apparaissent à la colonne 01-Non ventilables.



<b>IV – ANNEXES</b>	<b>IV</b>
<b>ELEMENTS DU BILAN PRESENTATION CROISEE PAR FONCTION – DETAIL INVESTISSEMENT</b>	<b>A1.2</b>

**FONCTION 8 – Aménagement et services urbains, environnement**

(1)	Libellé	81 Services urbains	82 Aménagement urbain	83 Environnement	Total
<b>DEPENSES (2)</b>		1 711 560,00	7 273 070,00	0,00	8 984 630,00
Dépenses de l'exercice		1 711 560,00	7 273 070,00	0,00	8 984 630,00
010	Stocks	0,00	0,00	0,00	0,00
020	Dépenses imprévues	0,00	0,00	0,00	0,00
040	Opérat° ordre transfert entre sections	0,00	0,00	0,00	0,00
041	Opérations patrimoniales	0,00	0,00	0,00	0,00
10	Dotations, fonds divers et réserves	0,00	0,00	0,00	0,00
13	Subventions d'investissement	0,00	0,00	0,00	0,00
16	Emprunts et dettes assimilées	0,00	5 000,00	0,00	5 000,00
18	Compte de liaison : affectat° (BA,régie)	0,00	0,00	0,00	0,00
20	Immobilisations incorporelles	0,00	38 000,00	0,00	38 000,00
204	Subventions d'équipement versées	999 020,00	815 320,00	0,00	1 814 340,00
21	Immobilisations corporelles	497 000,00	1 883 830,00	0,00	2 380 830,00
22	Immobilisations reçues en affectation	0,00	0,00	0,00	0,00
23	Immobilisations en cours	0,00	4 530 920,00	0,00	4 530 920,00
26	Participat° et créances rattachées	0,00	0,00	0,00	0,00
27	Autres immobilisations financières	215 540,00	0,00	0,00	215 540,00
Opérations d'équipement		0,00	0,00	0,00	0,00
Opérations pour compte de tiers		0,00	0,00	0,00	0,00
Restes à réaliser – reports		0,00	0,00	0,00	0,00
<b>RECETTES (2)</b>		72 230,00	1 544 170,00	0,00	1 616 400,00
Recettes de l'exercice		72 230,00	1 544 170,00	0,00	1 616 400,00
010	Stocks	0,00	0,00	0,00	0,00
021	Virement de la sect° de fonctionnement	0,00	0,00	0,00	0,00
024	Produits des cessions d'immobilisations	0,00	0,00	0,00	0,00
040	Opérat° ordre transfert entre sections	0,00	0,00	0,00	0,00
041	Opérations patrimoniales	0,00	0,00	0,00	0,00
10	Dotations, fonds divers et réserves	0,00	0,00	0,00	0,00
13	Subventions d'investissement	72 230,00	1 539 170,00	0,00	1 611 400,00
16	Emprunts et dettes assimilées	0,00	5 000,00	0,00	5 000,00
18	Compte de liaison : affectat° (BA,régie)	0,00	0,00	0,00	0,00

VILLE DE TROYES - Budget principal - BP - 2020

(1)	Libellé	81 Services urbains	82 Aménagement urbain	83 Environnement	Total
20	Immobilisations incorporelles	0,00	0,00	0,00	0,00
204	Subventions d'équipement versées	0,00	0,00	0,00	0,00
21	Immobilisations corporelles	0,00	0,00	0,00	0,00
22	Immobilisations reçues en affectation	0,00	0,00	0,00	0,00
23	Immobilisations en cours	0,00	0,00	0,00	0,00
26	Participat° et créances rattachées	0,00	0,00	0,00	0,00
27	Autres immobilisations financières	0,00	0,00	0,00	0,00
Opérations pour compte de tiers		0,00	0,00	0,00	0,00
Restes à réaliser – reports		0,00	0,00	0,00	0,00
<b>SOLDE (2)</b>		<b>-1 639 330,00</b>	<b>-5 728 900,00</b>	<b>0,00</b>	<b>-7 368 230,00</b>

(1)	Libellé	Sous-fonction 81						816 Autres réseaux et services divers
		810 Services communs	811 Eau et assainissement	812 Collecte et traitement ordures ménagères	813 Propreté urbaine	814 Eclairage public	815 Transports urbains	
<b>DEPENSES (2)</b>		0,00	0,00	0,00	497 000,00	719 630,00	0,00	494 930,00
Dépenses de l'exercice		0,00	0,00	0,00	497 000,00	719 630,00	0,00	494 930,00
010	Stocks	0,00	0,00	0,00	0,00	0,00	0,00	0,00
020	Dépenses imprévues	0,00	0,00	0,00	0,00	0,00	0,00	0,00
040	Opérat° ordre transfert entre sections	0,00	0,00	0,00	0,00	0,00	0,00	0,00
041	Opérations patrimoniales	0,00	0,00	0,00	0,00	0,00	0,00	0,00
10	Dotations, fonds divers et réserves	0,00	0,00	0,00	0,00	0,00	0,00	0,00
13	Subventions d'investissement	0,00	0,00	0,00	0,00	0,00	0,00	0,00
16	Emprunts et dettes assimilées	0,00	0,00	0,00	0,00	0,00	0,00	0,00
18	Compte de liaison : affectat° (BA, régie)	0,00	0,00	0,00	0,00	0,00	0,00	0,00
20	Immobilisations incorporelles	0,00	0,00	0,00	0,00	0,00	0,00	0,00
204	Subventions d'équipement versées	0,00	0,00	0,00	0,00	719 630,00	0,00	279 390,00
21	Immobilisations corporelles	0,00	0,00	0,00	497 000,00	0,00	0,00	0,00
22	Immobilisations reçues en affectation	0,00	0,00	0,00	0,00	0,00	0,00	0,00
23	Immobilisations en cours	0,00	0,00	0,00	0,00	0,00	0,00	0,00
26	Participat° et créances rattachées	0,00	0,00	0,00	0,00	0,00	0,00	0,00
27	Autres immobilisations financières	0,00	0,00	0,00	0,00	0,00	0,00	215 540,00
Opérations d'équipement		0,00	0,00	0,00	0,00	0,00	0,00	0,00

VILLE DE TROYES - Budget principal - BP - 2020

(1)	Libellé	Sous-fonction 81						
		810 Services communs	811 Eau et assainissement	812 Collecte et traitement ordures ménagères	813 Propreté urbaine	814 Eclairage public	815 Transports urbains	816 Autres réseaux et services divers
	Opérations pour compte de tiers	0,00	0,00	0,00	0,00	0,00	0,00	0,00
	Restes à réaliser – reports	0,00	0,00	0,00	0,00	0,00	0,00	0,00
	<b>RECETTES (2)</b>	<b>0,00</b>	<b>0,00</b>	<b>0,00</b>	<b>0,00</b>	<b>72 230,00</b>	<b>0,00</b>	<b>0,00</b>
	Recettes de l'exercice	0,00	0,00	0,00	0,00	72 230,00	0,00	0,00
010	Stocks	0,00	0,00	0,00	0,00	0,00	0,00	0,00
021	Virement de la sect° de fonctionnement	0,00	0,00	0,00	0,00	0,00	0,00	0,00
024	Produits des cessions d'immobilisations	0,00	0,00	0,00	0,00	0,00	0,00	0,00
040	Opérat° ordre transfert entre sections	0,00	0,00	0,00	0,00	0,00	0,00	0,00
041	Opérations patrimoniales	0,00	0,00	0,00	0,00	0,00	0,00	0,00
10	Dotations, fonds divers et réserves	0,00	0,00	0,00	0,00	0,00	0,00	0,00
13	Subventions d'investissement	0,00	0,00	0,00	0,00	72 230,00	0,00	0,00
16	Emprunts et dettes assimilées	0,00	0,00	0,00	0,00	0,00	0,00	0,00
18	Compte de liaison : affectat° (BA,régie)	0,00	0,00	0,00	0,00	0,00	0,00	0,00
20	Immobilisations incorporelles	0,00	0,00	0,00	0,00	0,00	0,00	0,00
204	Subventions d'équipement versées	0,00	0,00	0,00	0,00	0,00	0,00	0,00
21	Immobilisations corporelles	0,00	0,00	0,00	0,00	0,00	0,00	0,00
22	Immobilisations reçues en affectation	0,00	0,00	0,00	0,00	0,00	0,00	0,00
23	Immobilisations en cours	0,00	0,00	0,00	0,00	0,00	0,00	0,00
26	Participat° et créances rattachées	0,00	0,00	0,00	0,00	0,00	0,00	0,00
27	Autres immobilisations financières	0,00	0,00	0,00	0,00	0,00	0,00	0,00
	Opérations pour compte de tiers	0,00	0,00	0,00	0,00	0,00	0,00	0,00
	Restes à réaliser – reports	0,00	0,00	0,00	0,00	0,00	0,00	0,00
	<b>SOLDE (2)</b>	<b>0,00</b>	<b>0,00</b>	<b>0,00</b>	<b>-497 000,00</b>	<b>-647 400,00</b>	<b>0,00</b>	<b>-494 930,00</b>

(1)	Libellé	Sous-fonction 82					Sous fonction 83			
		820 Services communs	821 Equipements de voirie	822 Voirie communale et routes	823 Espaces verts urbains	824 Autres opérations d'aménagement urbain	830 Services communs	831 Aménagement des eaux	832 Act° spécif. lutte contre la pollution	833 Préservation du milieu naturel
	<b>DEPENSES (2)</b>	<b>114 000,00</b>	<b>0,00</b>	<b>3 733 830,00</b>	<b>112 000,00</b>	<b>3 313 240,00</b>	<b>0,00</b>	<b>0,00</b>	<b>0,00</b>	<b>0,00</b>

VILLE DE TROYES - Budget principal - BP - 2020

(1)	Libellé	Sous-fonction 82					Sous fonction 83			
		820 Services communs	821 Equipements de voirie	822 Voirie communale et routes	823 Espaces verts urbains	824 Autres opérations d'aménagement urbain	830 Services communs	831 Aménagement des eaux	832 Act° spécif. lutte contre la pollution	833 Préservation du milieu naturel
	Dépenses de l'exercice	114 000,00	0,00	3 733 830,00	112 000,00	3 313 240,00	0,00	0,00	0,00	0,00
010	Stocks	0,00	0,00	0,00	0,00	0,00	0,00	0,00	0,00	0,00
020	Dépenses imprévues	0,00	0,00	0,00	0,00	0,00	0,00	0,00	0,00	0,00
040	Opérat° ordre transfert entre sections	0,00	0,00	0,00	0,00	0,00	0,00	0,00	0,00	0,00
041	Opérations patrimoniales	0,00	0,00	0,00	0,00	0,00	0,00	0,00	0,00	0,00
10	Dotations, fonds divers et réserves	0,00	0,00	0,00	0,00	0,00	0,00	0,00	0,00	0,00
13	Subventions d'investissement	0,00	0,00	0,00	0,00	0,00	0,00	0,00	0,00	0,00
16	Emprunts et dettes assimilées	5 000,00	0,00	0,00	0,00	0,00	0,00	0,00	0,00	0,00
18	Compte de liaison : affectat° (BA,régie)	0,00	0,00	0,00	0,00	0,00	0,00	0,00	0,00	0,00
20	Immobilisations incorporelles	0,00	0,00	0,00	0,00	38 000,00	0,00	0,00	0,00	0,00
204	Subventions d'équipement versées	0,00	0,00	0,00	0,00	815 320,00	0,00	0,00	0,00	0,00
21	Immobilisations corporelles	16 000,00	0,00	233 830,00	112 000,00	1 522 000,00	0,00	0,00	0,00	0,00
22	Immobilisations reçues en affectation	0,00	0,00	0,00	0,00	0,00	0,00	0,00	0,00	0,00
23	Immobilisations en cours	93 000,00	0,00	3 500 000,00	0,00	937 920,00	0,00	0,00	0,00	0,00
26	Participat° et créances rattachées	0,00	0,00	0,00	0,00	0,00	0,00	0,00	0,00	0,00
27	Autres immobilisations financières	0,00	0,00	0,00	0,00	0,00	0,00	0,00	0,00	0,00
	Opérations d'équipement	0,00	0,00	0,00	0,00	0,00	0,00	0,00	0,00	0,00
	Opérations pour compte de tiers	0,00	0,00	0,00	0,00	0,00	0,00	0,00	0,00	0,00
	Restes à réaliser – reports	0,00	0,00	0,00	0,00	0,00	0,00	0,00	0,00	0,00
	<b>RECETTES (2)</b>	<b>5 000,00</b>	<b>0,00</b>	<b>326 840,00</b>	<b>0,00</b>	<b>1 212 330,00</b>	<b>0,00</b>	<b>0,00</b>	<b>0,00</b>	<b>0,00</b>
	Recettes de l'exercice	5 000,00	0,00	326 840,00	0,00	1 212 330,00	0,00	0,00	0,00	0,00
010	Stocks	0,00	0,00	0,00	0,00	0,00	0,00	0,00	0,00	0,00
021	Virement de la sect° de fonctionnement	0,00	0,00	0,00	0,00	0,00	0,00	0,00	0,00	0,00
024	Produits des cessions d'immobilisations	0,00	0,00	0,00	0,00	0,00	0,00	0,00	0,00	0,00
040	Opérat° ordre transfert entre sections	0,00	0,00	0,00	0,00	0,00	0,00	0,00	0,00	0,00
041	Opérations patrimoniales	0,00	0,00	0,00	0,00	0,00	0,00	0,00	0,00	0,00
10	Dotations, fonds divers et réserves	0,00	0,00	0,00	0,00	0,00	0,00	0,00	0,00	0,00
13	Subventions d'investissement	0,00	0,00	326 840,00	0,00	1 212 330,00	0,00	0,00	0,00	0,00
16	Emprunts et dettes assimilées	5 000,00	0,00	0,00	0,00	0,00	0,00	0,00	0,00	0,00
18	Compte de liaison : affectat° (BA,régie)	0,00	0,00	0,00	0,00	0,00	0,00	0,00	0,00	0,00
20	Immobilisations incorporelles	0,00	0,00	0,00	0,00	0,00	0,00	0,00	0,00	0,00
204	Subventions d'équipement versées	0,00	0,00	0,00	0,00	0,00	0,00	0,00	0,00	0,00

VILLE DE TROYES - Budget principal - BP - 2020

(1)	Libellé	Sous-fonction 82					Sous fonction 83			
		820 Services communs	821 Equipements de voirie	822 Voirie communale et routes	823 Espaces verts urbains	824 Autres opérations d'aménagement urbain	830 Services communs	831 Aménagement des eaux	832 Act° spécif. lutte contre la pollution	833 Préservation du milieu naturel
21	Immobilisations corporelles	0,00	0,00	0,00	0,00	0,00	0,00	0,00	0,00	0,00
22	Immobilisations reçues en affectation	0,00	0,00	0,00	0,00	0,00	0,00	0,00	0,00	0,00
23	Immobilisations en cours	0,00	0,00	0,00	0,00	0,00	0,00	0,00	0,00	0,00
26	Participat° et créances rattachées	0,00	0,00	0,00	0,00	0,00	0,00	0,00	0,00	0,00
27	Autres immobilisations financières	0,00	0,00	0,00	0,00	0,00	0,00	0,00	0,00	0,00
Opérations pour compte de tiers		0,00	0,00	0,00	0,00	0,00	0,00	0,00	0,00	0,00
Restes à réaliser – reports		0,00	0,00	0,00	0,00	0,00	0,00	0,00	0,00	0,00
<b>SOLDE (2)</b>		<b>-109 000,00</b>	<b>0,00</b>	<b>-3 406 990,00</b>	<b>-112 000,00</b>	<b>-2 100 910,00</b>	<b>0,00</b>	<b>0,00</b>	<b>0,00</b>	<b>0,00</b>

(1) Pour le croisement par nature, le détail est fait selon le niveau de vote choisi par l'assemblée délibérante (chapitre, article ou article spécialisé).

(2) Le solde correspond à la différence entre les recettes et les dépenses. Les dépenses et les recettes correspondent à la somme des dépenses et des recettes de l'exercice ainsi que des restes à réaliser et des reports (lignes budgétaires 001 et 002). Les lignes reports 001 et 002 apparaissent à la colonne 01-Non ventilables.

<b>IV – ANNEXES</b>	<b>IV</b>
<b>ELEMENTS DU BILAN PRESENTATION CROISEE PAR FONCTION – DETAIL INVESTISSEMENT</b>	<b>A1.2</b>

## FONCTION 9 – Action économique

(1)	Libellé	90 Interventions économiques	91 Foires et marchés	92 Aides à l'agriculture et aux industries	93 Aides à l'énergie, indus. manufact., BTP	94 Aides commerce et services marchands	95 Aides au tourisme	96 Aides aux services publics	Total
	<b>DEPENSES (2)</b>	0,00	251 260,00	0,00	0,00	0,00	0,00	0,00	251 260,00
	Dépenses de l'exercice	0,00	251 260,00	0,00	0,00	0,00	0,00	0,00	251 260,00
010	Stocks	0,00	0,00	0,00	0,00	0,00	0,00	0,00	0,00
020	Dépenses imprévues	0,00	0,00	0,00	0,00	0,00	0,00	0,00	0,00
040	Opérat° ordre transfert entre sections	0,00	0,00	0,00	0,00	0,00	0,00	0,00	0,00
041	Opérations patrimoniales	0,00	0,00	0,00	0,00	0,00	0,00	0,00	0,00
10	Dotations, fonds divers et réserves	0,00	0,00	0,00	0,00	0,00	0,00	0,00	0,00
13	Subventions d'investissement	0,00	0,00	0,00	0,00	0,00	0,00	0,00	0,00
16	Emprunts et dettes assimilées	0,00	8 000,00	0,00	0,00	0,00	0,00	0,00	8 000,00
18	Compte de liaison : affectat° (BA,régie)	0,00	0,00	0,00	0,00	0,00	0,00	0,00	0,00
20	Immobilisations incorporelles	0,00	0,00	0,00	0,00	0,00	0,00	0,00	0,00
204	Subventions d'équipement versées	0,00	0,00	0,00	0,00	0,00	0,00	0,00	0,00
21	Immobilisations corporelles	0,00	183 800,00	0,00	0,00	0,00	0,00	0,00	183 800,00
22	Immobilisations reçues en affectation	0,00	0,00	0,00	0,00	0,00	0,00	0,00	0,00
23	Immobilisations en cours	0,00	59 460,00	0,00	0,00	0,00	0,00	0,00	59 460,00
26	Participat° et créances rattachées	0,00	0,00	0,00	0,00	0,00	0,00	0,00	0,00
27	Autres immobilisations financières	0,00	0,00	0,00	0,00	0,00	0,00	0,00	0,00
	Opérations d'équipement	0,00	0,00	0,00	0,00	0,00	0,00	0,00	0,00
	Opérations pour compte de tiers	0,00	0,00	0,00	0,00	0,00	0,00	0,00	0,00
	Restes à réaliser – reports	0,00	0,00	0,00	0,00	0,00	0,00	0,00	0,00
	<b>RECETTES (2)</b>	0,00	8 000,00	0,00	0,00	0,00	0,00	0,00	8 000,00
	Recettes de l'exercice	0,00	8 000,00	0,00	0,00	0,00	0,00	0,00	8 000,00
010	Stocks	0,00	0,00	0,00	0,00	0,00	0,00	0,00	0,00

VILLE DE TROYES - Budget principal - BP - 2020

(1)	Libellé	90 Interventions économiques	91 Foires et marchés	92 Aides à l'agriculture et aux industries	93 Aides à l'énergie, indus. manufact., BTP	94 Aides commerce et services marchands	95 Aides au tourisme	96 Aides aux services publics	Total
021	Virement de la sect° de fonctionnement	0,00	0,00	0,00	0,00	0,00	0,00	0,00	0,00
024	Produits des cessions d'immobilisations	0,00	0,00	0,00	0,00	0,00	0,00	0,00	0,00
040	Opérat° ordre transfert entre sections	0,00	0,00	0,00	0,00	0,00	0,00	0,00	0,00
041	Opérations patrimoniales	0,00	0,00	0,00	0,00	0,00	0,00	0,00	0,00
10	Dotations, fonds divers et réserves	0,00	0,00	0,00	0,00	0,00	0,00	0,00	0,00
13	Subventions d'investissement	0,00	0,00	0,00	0,00	0,00	0,00	0,00	0,00
16	Emprunts et dettes assimilées	0,00	8 000,00	0,00	0,00	0,00	0,00	0,00	8 000,00
18	Compte de liaison : affectat° (BA,régie)	0,00	0,00	0,00	0,00	0,00	0,00	0,00	0,00
20	Immobilisations incorporelles	0,00	0,00	0,00	0,00	0,00	0,00	0,00	0,00
204	Subventions d'équipement versées	0,00	0,00	0,00	0,00	0,00	0,00	0,00	0,00
21	Immobilisations corporelles	0,00	0,00	0,00	0,00	0,00	0,00	0,00	0,00
22	Immobilisations reçues en affectation	0,00	0,00	0,00	0,00	0,00	0,00	0,00	0,00
23	Immobilisations en cours	0,00	0,00	0,00	0,00	0,00	0,00	0,00	0,00
26	Participat° et créances rattachées	0,00	0,00	0,00	0,00	0,00	0,00	0,00	0,00
27	Autres immobilisations financières	0,00	0,00	0,00	0,00	0,00	0,00	0,00	0,00
Opérations pour compte de tiers		0,00	0,00	0,00	0,00	0,00	0,00	0,00	0,00
Restes à réaliser – reports		0,00	0,00	0,00	0,00	0,00	0,00	0,00	0,00
<b>SOLDE (2)</b>		<b>0,00</b>	<b>-243 260,00</b>	<b>0,00</b>	<b>0,00</b>	<b>0,00</b>	<b>0,00</b>	<b>0,00</b>	<b>-243 260,00</b>

(1) Pour le croisement par nature, le détail est fait selon le niveau de vote choisi par l'assemblée délibérante (chapitre, article ou article spécialisé).

(2) Le solde correspond à la différence entre les recettes et les dépenses. Les dépenses et les recettes correspondent à la somme des dépenses et des recettes de l'exercice ainsi que des restes à réaliser et des reports (lignes budgétaires 001 et 002). Les lignes reports 001 et 002 apparaissent à la colonne 01-Non ventilables.

<b>IV – ANNEXES</b>	<b>IV</b>
<b>ELEMENTS DU BILAN – ETAT DE LA DETTE – DETAIL DES CREDITS DE TRESORERIE</b>	<b>A2.1</b>

**A2.1 – DETAIL DES CREDITS DE TRESORERIE (1)**

Nature (Pour chaque ligne, indiquer le numéro de contrat)	Date de la décision de réaliser la ligne de trésorerie (2)	Montant maximum autorisé au 01/01/N	Montant des tirages N-1	Montant des remboursements N-1		Encours restant dû au 01/01/N
				Intérêts (3)	Remboursement du tirage	
5191 Avances du Trésor						
5192 Avances de trésorerie						
51931 Lignes de trésorerie						
LT-CP0755	06/12/2019	3 000 000,00	0,00	0,00	0,00	0,00
51932 Lignes de trésorerie liées à un emprunt						
5194 Billets de trésorerie						
5198 Autres crédits de trésorerie						
<b>519 Crédits de trésorerie (Total)</b>		<b>3 000 000,00</b>	<b>0,00</b>	<b>0,00</b>	<b>0,00</b>	<b>0,00</b>

(1) Circulaire n° NOR : INTB8900071C du 22/02/1989.

(2) Indiquer la date de la délibération de l'assemblée autorisant la ligne de trésorerie ou la date de la décision de l'ordonnateur de réaliser la ligne de trésorerie sur la base d'un montant maximum autorisé par l'organe délibérant (article L. 2122-22 du CGCT).

(3) Il s'agit des intérêts comptabilisés au compte 6615, sauf pour les emprunts assortis d'une option de tirage sur ligne de trésorerie pour lesquels les intérêts sont comptabilisés au compte 66111 et sauf pour les billets de trésorerie pour lesquels les intérêts sont comptabilisés au compte 6618.



<b>IV – ANNEXES</b>	<b>IV</b>
<b>ELEMENTS DU BILAN – ETAT DE LA DETTE – REPARTITION PAR NATURE DE DETTE</b>	<b>A2.2</b>

**A2.2 – REPARTITION PAR NATURE DE DETTE (hors 16449 et 166)**

Nature (Pour chaque ligne, indiquer le numéro de contrat)	Emprunts et dettes à l'origine du contrat													
	Organisme prêteur ou chef de file	Date de signature	Date d'émission ou date de mobilisation (1)	Date du premier remboursement	Nominal (2)	Type de taux d'intérêt (3)	Index (4)	Taux initial		Devise	Périodicité des remboursements (6)	Profil d'amortissement (7)	Possibilité de remboursement anticipé O/N	Catégorie d'emprunt (8)
								Niveau de taux (5)	Taux actuariel					
<b>163 Emprunts obligataires (Total)</b>					0,00									
<b>164 Emprunts auprès des établissements financiers (Total)</b>					88 235 096,05									
1641 Emprunts en euros (total)					67 985 096,05									
020005/0939285	CAISSE DES DEPOTS ET CONSIGNATIONS	20/04/2001	12/07/2001	01/07/2002	535 096,05	V	Livret A + 1.2	4,200	4,200	EUR	A	X	O	A-1
200022/6760019	CAISSE D'EPARGNE	28/05/2004	24/06/2005	25/06/2006	3 500 000,00	F	Taux fixe à 3.38 %	3,380	3,380	EUR	A	P	O	A-1
200023/00151413/CO0538#002	CREDIT AGRICOLE	03/05/2004	15/12/2005	01/12/2006	3 500 000,00	F	Taux fixe à 3.5 %	3,500	3,600	EUR	A	X	O	A-1
200024/6940959	CAISSE D'EPARGNE	28/05/2004	19/04/2006	19/04/2007	3 500 000,00	F	Taux fixe à 4.03 %	4,030	4,030	EUR	A	P	O	A-1
200026/00151413/CO0538#003	CREDIT AGRICOLE	03/05/2004	27/12/2006	27/02/2007	3 000 000,00	C	Taux fixe 3.94% à barrière 7.5% sur Euribor 3M	3,940	4,060	EUR	T	C	O	A-1
200028/MIR221404/02	DEXIA CL	01/06/2004	10/09/2007	01/01/2008	2 000 000,00	F	Taux fixe à 4.47 %	4,470	4,610	EUR	T	C	O	A-1
200029/MIR221404/03	DEXIA CL	01/06/2004	10/12/2007	01/04/2008	2 500 000,00	F	Taux fixe à 4.48 %	4,480	4,620	EUR	T	C	O	A-1
200030/MIN249176	SFIL CAFFIL	22/06/2007	31/12/2008	01/01/2010	3 000 000,00	F	Taux fixe à 4.84 %	4,840	4,910	EUR	A	P	O	A-1
200031/MIN249172	SFIL CAFFIL	22/06/2007	31/12/2009	01/01/2011	2 000 000,00	V	EONIA(Postfixé)-Floor -0.02 sur EONIA(Postfixé) + 0.02	4,070	0,000	EUR	A	P	O	A-1
200032/MIN260391	SFIL CAFFIL	20/06/2008	30/06/2009	01/10/2009	2 000 000,00	F	Taux fixe à 4.79 %	4,790	4,950	EUR	T	P	O	A-1
200033/00151413/CO0538#004	CREDIT AGRICOLE	03/05/2004	31/12/2008	31/03/2009	2 500 000,00	V	(TAG 3M(Postfixé) + 0.035)-Floor -0.035 sur TAG 3M(Postfixé)	1,450	1,450	EUR	T	C	O	A-1
200035/MON269339	SFIL CAFFIL	30/04/2010	01/07/2010	01/10/2010	750 000,00	F	Taux fixe à 2.52 %	2,520	2,540	EUR	T	P	O	A-1
200040/11S11201	CAISSE D'EPARGNE	21/11/2011	29/12/2011	01/06/2013	1 000 000,00	F	Taux fixe à 4.56 %	4,560	4,560	EUR	A	P	O	A-1
200042/1209811	CAISSE DES DEPOTS ET CONSIGNATIONS	09/12/2011	30/03/2012	01/09/2012	1 720 000,00	V	LEP + 1.35	4,100	4,100	EUR	T	C	O	A-1
200044/1216470	CAISSE DES DEPOTS ET CONSIGNATIONS	09/02/2012	28/12/2012	01/05/2013	2 280 000,00	V	Livret A + 0.6	2,850	2,850	EUR	A	X	O	A-1
200048/MON501218EUR	SFIL CAFFIL	07/10/2014	02/12/2014	01/04/2015	3 500 000,00	F	Taux fixe à 2.14 %	2,140	2,160	EUR	T	C	O	A-1
200049/MIN501217EUR	SFIL CAFFIL	07/10/2014	31/12/2014	01/07/2015	3 500 000,00	V	EONIA(Postfixé) + 1.23	1,370	1,400	EUR	T	C	O	A-1
200050/MON508071EUR	SFIL CAFFIL	20/11/2015	05/01/2016	01/05/2016	2 000 000,00	F	Taux fixe à 1.67 %	1,670	1,680	EUR	T	C	O	A-1
200051/MIN510514EUR	SFIL CAFFIL	20/11/2015	28/06/2016	01/10/2016	3 000 000,00	V	EONIA(Postfixé) + 0.98	0,740	0,760	EUR	T	C	O	A-1

VILLE DE TROYES - Budget principal - BP - 2020

Nature (Pour chaque ligne, indiquer le numéro de contrat)	Emprunts et dettes à l'origine du contrat													
	Organisme prêteur ou chef de file	Date de signature	Date d'émission ou date de mobilisation (1)	Date du premier remboursement	Nominal (2)	Type de taux d'intérêt (3)	Index (4)	Taux initial		Devise	Périodicité des remboursements (6)	Profil d'amortissement (7)	Possibilité de remboursement anticipé O/N	Catégorie d'emprunt (8)
								Niveau de taux (5)	Taux actuariel					
200052/10278 02567 000202583 02	CREDIT MUTUEL	16/12/2016	17/03/2017	30/04/2017	2 000 000,00	F	Taux fixe à 0.98 %	0,980	0,980	EUR	T	P	O	A-1
200054/MON520126EUR	SFIL CAFFIL	11/12/2017	29/12/2017	01/04/2018	2 500 000,00	V	(Euribor 3M + 0.41)-Floor 0 sur Euribor 3M	0,410	0,420	EUR	T	C	O	A-1
200055/MON520169EUR	SFIL CAFFIL	13/12/2017	29/12/2017	01/04/2018	1 300 000,00	F	Taux fixe à 1.07 %	1,070	1,090	EUR	T	C	O	A-1
200057/MON521363EUR	SFIL CAFFIL	05/03/2018	06/04/2018	01/08/2018	2 400 000,00	V	(Euribor 3M + 0.31)-Floor 0 sur Euribor 3M	0,310	0,310	EUR	T	C	O	A-1
200058/00002682896	CREDIT AGRICOLE	12/12/2018	22/12/2018	20/03/2019	4 000 000,00	F	Taux fixe à 1.27 %	1,270	1,280	EUR	T	C	O	A-1
200059/00002682894	CREDIT AGRICOLE	12/12/2018	26/06/2019	20/09/2019	5 000 000,00	F	Taux fixe à 1.27 %	1,270	1,280	EUR	T	C	O	A-1
200060/MON529891	BANQUE POSTALE	26/11/2019	27/12/2019	01/04/2020	2 500 000,00	F	Taux fixe à 0.52 %	0,520	0,530	EUR	T	C	O	A-1
200061/MIN529904	BANQUE POSTALE	26/11/2019	27/12/2019	01/06/2020	2 500 000,00	V	(EONIA(Postfixé) + 0.64)-Floor 0 sur EONIA(Postfixé)	0,640	0,650	EUR	X	C	O	A-1
1643 Emprunts en devises (total)					0,00									
16441 Emprunts assortis d'une option de tirage sur ligne de trésorerie (total)					20 250 000,00									
200034/00311953/CO2054#008	CREDIT AGRICOLE	10/12/2009	29/12/2009	30/06/2010	4 000 000,00	V	(Euribor 3M-Floor -0.37 sur Euribor 3M) + 0.37	1,000	1,020	EUR	T	C	O	A-1
200036/00311953/CO2054#009	CREDIT AGRICOLE	10/12/2009	31/12/2010	31/03/2011	2 250 000,00	V	(Euribor 3M-Floor -0.37 sur Euribor 3M) + 0.37	1,380	1,410	EUR	T	C	O	A-1
200037/00311953/CO2054#005	CREDIT AGRICOLE	10/12/2009	31/12/2010	31/03/2011	2 000 000,00	V	(Euribor 3M + 0.37)-Floor -0.37 sur Euribor 3M	1,380	1,410	EUR	T	C	O	A-1
200038/00311953/CO2054#006	CREDIT AGRICOLE	10/12/2009	31/03/2011	30/03/2012	2 000 000,00	V	(Euribor 12M + 0.37)-Floor -0.37 sur Euribor 12M	2,350	2,380	EUR	A	C	O	A-1
200039/00311953/CO2054#007	CREDIT AGRICOLE	10/12/2009	31/03/2011	30/03/2012	2 000 000,00	V	(Euribor 12M + 0.37)-Floor -0.37 sur Euribor 12M	2,350	2,380	EUR	A	C	O	A-1
200041/LT101526/CO6578#001	CREDIT AGRICOLE	26/11/2010	30/12/2011	15/09/2012	2 000 000,00	V	(EONIA(Postfixé) + 0.69)-Floor -0.69 sur EONIA(Postfixé)	1,320	1,110	EUR	X	X	O	A-1
200045/00386283/CO7117#001	CREDIT AGRICOLE	26/11/2010	31/12/2013	15/09/2014	2 000 000,00	F	Taux fixe à 2.4 %	2,400	2,460	EUR	X	X	O	A-1
200046/00386283/CO7117#002	CREDIT AGRICOLE	26/11/2010	31/12/2013	15/09/2014	2 000 000,00	V	(Euribor 3M + 0.43)-Floor -0.43 sur Euribor 3M	0,720	0,740	EUR	X	X	O	A-1
200053/00451293/CO9349#001	CREDIT AGRICOLE	15/12/2016	30/05/2017	30/05/2018	2 000 000,00	V	(Euribor 3M + 0.76)-Floor -0.76 sur Euribor 3M	0,430	0,440	EUR	A	C	O	A-1

VILLE DE TROYES - Budget principal - BP - 2020

Nature (Pour chaque ligne, indiquer le numéro de contrat)	Emprunts et dettes à l'origine du contrat													
	Organisme prêteur ou chef de file	Date de signature	Date d'émission ou date de mobilisation (1)	Date du premier remboursement	Nominal (2)	Type de taux d'intérêt (3)	Index (4)	Taux initial		Devise	Périodicité des remboursements (6)	Profil d'amortissement (7)	Possibilité de remboursement anticipé O/N	Catégorie d'emprunt (8)
								Niveau de taux (5)	Taux actuariel					
165 Dépôts et cautionnements reçus (Total)					0,00									
					0,00			0,000	0,000				N	-
167 Emprunts et dettes assortis de conditions particulières (Total)					0,00									
1671 Avances consolidées du Trésor (total)					0,00									
1672 Emprunts sur comptes spéciaux du Trésor (total)					0,00									
1675 Dettes pour METP et PPP (total)					0,00									
1676 Dettes envers locataires-acquéreurs (total)					0,00									
1678 Autres emprunts et dettes (total)					0,00									
168 Emprunts et dettes assimilés (Total)					0,00									
1681 Autres emprunts (total)					0,00									
1682 Bons à moyen terme négociables (total)					0,00									
1687 Autres dettes (total)					0,00									
<b>Total général</b>					<b>88 235 096,05</b>									

(1) Si un emprunt donne lieu à plusieurs mobilisations, indiquer la date de la première mobilisation.

(2) Nominal : montant emprunté à l'origine.

(3) Type de taux d'intérêt : F : fixe ; V : variable simple ; C : complexe (c'est-à-dire un taux variable qui n'est pas seulement défini comme la simple addition d'un taux usuel de référence et d'une marge exprimée en point de pourcentage).

(4) Mentionner le ou les types d'index (ex : Euribor 3 mois).

(5) Indiquer le niveau de taux à l'origine du contrat.

(6) Indiquer la périodicité des remboursements : A : annuelle ; M : mensuelle ; B : bimestrielle ; S : semestrielle ; T : trimestrielle ; X autre.

(7) Indiquer C pour amortissement constant, P pour amortissement progressif, F pour *in fine*, X pour autres à préciser.

(8) Catégorie d'emprunt à l'origine. Exemple A-1 (cf. la classification des emprunts suivant la typologie de la circulaire IOCB1015077C du 25 juin 2010 sur les produits financiers offerts aux collectivités territoriales).

<b>IV – ANNEXES</b>	<b>IV</b>
<b>ELEMENTS DU BILAN – ETAT DE LA DETTE – REPARTITION PAR NATURE DE DETTE</b>	<b>A2.2</b>

**A2.2 – REPARTITION PAR NATURE DE DETTE (hors 16449 et 166) (suite)**

Nature (Pour chaque ligne, indiquer le numéro de contrat)	Couverture ? O/N (10)	Montant couvert	Catégorie d'emprunt après couverture éventuelle (11)	Capital restant dû au 01/01/N	Durée résiduelle (en années)	Emprunts et dettes au 01/01/N			Annuité de l'exercice			ICNE de l'exercice
						Type de taux (12)	Taux d'intérêt		Capital	Charges d'intérêt (15)	Intérêts perçus (le cas échéant) (16)	
							Index (13)	Niveau de taux d'intérêt à la date de vote du budget (14)				
<b>163 Emprunts obligataires (Total)</b>		0,00		0,00					0,00	0,00	0,00	0,00
<b>164 Emprunts auprès des établissements financiers (Total)</b>		0,00		49 145 690,00					6 198 498,39	697 885,20	0,00	182 421,12
1641 Emprunts en euros (total)		0,00		38 763 899,95					4 810 908,40	600 279,20	0,00	180 556,13
020005/0939285	N	0,00	A-1	63 012,48	1,50	V	Livret A + 1.2	1,950	31 552,52	1 228,74	0,00	265,92
200022/6760019	N	0,00	A-1	291 449,20	0,48	F	Taux fixe à 3.38 %	3,380	291 449,20	9 850,93	0,00	0,00
200023/00151413/CO0538#002	N	0,00	A-1	353 111,11	0,92	F	Taux fixe à 3.5 %	3,600	353 111,11	12 530,53	0,00	0,00
200024/6940959	N	0,00	A-1	594 721,45	1,30	F	Taux fixe à 4.03 %	4,030	291 487,29	23 967,27	0,00	8 520,29
200026/00151413/CO0538#003	N	0,00	A-1	442 622,84	2,16	F	Taux fixe à 3.99 %	4,110	196 721,32	14 957,05	0,00	926,64
200028/MIR221404/02	N	0,00	A-1	400 000,16	2,75	F	Taux fixe à 4.47 %	4,610	133 333,32	15 905,76	0,00	3 013,11
200029/MIR221404/03	N	0,00	A-1	541 666,51	3,00	F	Taux fixe à 4.48 %	4,620	166 666,68	21 824,44	0,00	4 246,66
200030/MIN249176	N	0,00	A-1	1 243 332,50	4,00	F	Taux fixe à 4.84 %	4,910	225 732,19	61 013,09	0,00	49 935,91
200031/MIN249172	N	0,00	A-1	972 429,02	5,00	F	Taux fixe à 4.84 %	4,910	143 540,76	47 719,25	0,00	40 675,39
200032/MIN260391	N	0,00	A-1	793 133,42	4,50	F	Taux fixe à 4.79 %	4,950	152 403,34	35 868,65	0,00	7 758,00
200033/00151413/CO0538#004	N	0,00	A-1	666 666,52	4,00	V	(TAG 3M(Postfixé) + 0.035)-Floor -0.035 sur TAG 3M(Postfixé)	0,000	166 666,68	0,00	0,00	0,00
200035/MON269339	N	0,00	A-1	321 297,59	5,50	F	Taux fixe à 2.52 %	2,540	52 597,15	7 602,25	0,00	1 674,00
200040/11S11201	N	0,00	A-1	615 195,20	7,42	F	Taux fixe à 4.56 %	4,560	65 445,40	28 052,90	0,00	14 553,71
200042/1209811	N	0,00	A-1	859 999,90	7,42	V	LEP + 1.35	2,600	114 666,68	19 611,15	0,00	1 427,04

VILLE DE TROYES - Budget principal - BP - 2020

Nature (Pour chaque ligne, indiquer le numéro de contrat)	Emprunts et dettes au 01/01/N											
	Couverture ? O/N (10)	Montant couvert	Catégorie d'emprunt après couverture éventuelle (11)	Capital restant dû au 01/01/N	Durée résiduelle (en années)	Taux d'intérêt			Annuité de l'exercice			ICNE de l'exercice
						Type de taux (12)	Index (13)	Niveau de taux d'intérêt à la date de vote du budget (14)	Capital	Charges d'intérêt (15)	Intérêts perçus (le cas échéant) (16)	
200044/1216470	N	0,00	A-1	1 295 292,74	7,33	V	Livret A + 0.6	1,350	154 415,13	17 486,45	0,00	8 331,57
200048/MON501218EUR	N	0,00	A-1	2 391 666,73	10,00	F	Taux fixe à 2.14 %	2,160	233 333,32	49 309,17	0,00	11 418,78
200049/MIN501217EUR	N	0,00	A-1	2 450 000,06	10,25	V	(Euribor 3M + 1.09)-Floor -1.09 sur Euribor 3M	0,710	233 333,32	16 645,62	0,00	3 902,71
200050/MON508071EUR	N	0,00	A-1	1 500 000,05	11,08	F	Taux fixe à 1.67 %	1,680	133 333,32	24 215,00	0,00	3 740,49
200051/MIN510514EUR	N	0,00	A-1	2 350 000,00	11,50	V	(Euribor 3M + 0.86)-Floor 0 sur Euribor 3M	0,880	200 000,00	19 891,08	0,00	4 673,86
200052/10278 02567 000202583 02	N	0,00	A-1	1 654 969,19	12,08	F	Taux fixe à 0.98 %	0,980	127 786,29	15 750,03	0,00	2 494,40
200054/MON520126EUR	N	0,00	A-1	2 208 333,31	13,00	V	(Euribor 3M + 0.41)-Floor 0 sur Euribor 3M	0,420	166 666,68	8 944,55	0,00	2 115,96
200055/MON520169EUR	N	0,00	A-1	1 148 333,31	13,00	F	Taux fixe à 1.07 %	1,090	86 666,68	12 138,40	0,00	2 871,51
200057/MON521363EUR	N	0,00	A-1	2 040 000,00	8,33	V	(Euribor 3M + 0.31)-Floor 0 sur Euribor 3M	0,310	240 000,00	6 145,23	0,00	930,00
200058/00002682896	N	0,00	A-1	3 733 333,32	13,97	F	Taux fixe à 1.27 %	1,280	266 666,68	46 143,33	0,00	1 222,96
200059/00002682894	N	0,00	A-1	4 833 333,34	14,47	F	Taux fixe à 1.27 %	1,280	333 333,32	59 795,83	0,00	1 587,50
200060/MON529891	N	0,00	A-1	2 500 000,00	15,00	F	Taux fixe à 0.52 %	0,530	125 000,01	9 909,49	0,00	3 121,80
200061/MIN529904	N	0,00	A-1	2 500 000,00	15,17	V	(EONIA(Postfixé) + 0.64)-Floor 0 sur EONIA(Postfixé) Taux fixe à 0.58 %	0,650	125 000,01	13 773,01	0,00	1 147,92
1643 Emprunts en devises (total)		0,00		0,00					0,00	0,00	0,00	0,00
16441 Emprunts assortis d'une option de tirage sur ligne de trésorerie (total) (9)		0,00		10 381 790,05					1 387 589,99	97 606,00	0,00	1 864,99
200034/00311953/CO2054#008	N	0,00	A-1	1 399 999,87	5,25	F	Taux fixe à 2.63 %	2,700	266 666,68	34 750,09	0,00	0,00
200036/00311953/CO2054#009	N	0,00	A-1	900 000,00	6,00	F	Taux fixe à 2.67 %	2,740	150 000,00	22 898,04	0,00	0,00

VILLE DE TROYES - Budget principal - BP - 2020

Nature (Pour chaque ligne, indiquer le numéro de contrat)	Emprunts et dettes au 01/01/N											
	Couverture ? O/N (10)	Montant couvert	Catégorie d'emprunt après couverture éventuelle (11)	Capital restant dû au 01/01/N	Durée résiduelle (en années)	Taux d'intérêt			Annuité de l'exercice			ICNE de l'exercice
						Type de taux (12)	Index (13)	Niveau de taux d'intérêt à la date de vote du budget (14)	Capital	Charges d'intérêt (15)	Intérêts perçus (le cas échéant) (16)	
200037/00311953/CO2054#005	N	0,00	A-1	800 000,12	6,00	V	(Euribor 3M + 0.37)-Floor -0.37 sur Euribor 3M	0,000	133 333,32	0,00	0,00	0,00
200038/00311953/CO2054#006	N	0,00	A-1	933 333,36	6,25	V	(Euribor 3M + 0.37)-Floor -0.37 sur Euribor 3M	0,000	133 333,33	0,00	0,00	0,00
200039/00311953/CO2054#007	N	0,00	A-1	933 333,36	6,25	V	(Euribor 3M + 0.37)-Floor -0.37 sur Euribor 3M	0,000	133 333,33	0,00	0,00	0,00
200041/LT101526/CO6578#001	N	0,00	A-1	897 730,00	6,71	V	(Euribor 3M + 0.43)-Floor -0.43 sur Euribor 3M	0,040	128 250,00	319,72	0,00	13,82
200045/00386283/CO7117#001	N	0,00	A-1	1 392 030,00	8,71	F	Taux fixe à 2.4 %	2,460	154 670,00	32 934,39	0,00	1 319,85
200046/00386283/CO7117#002	N	0,00	A-1	1 392 030,00	8,71	V	(Euribor 3M + 0.43)-Floor -0.43 sur Euribor 3M	0,040	154 670,00	498,26	0,00	22,22
200053/00451293/CO9349#001	N	0,00	A-1	1 733 333,34	12,42	V	(Euribor 3M + 0.76)-Floor -0.76 sur Euribor 3M	0,370	133 333,33	6 205,50	0,00	509,10
<b>165 Dépôts et cautionnements reçus (Total)</b>		<b>0,00</b>		<b>156 021,16</b>					<b>0,00</b>	<b>0,00</b>	<b>0,00</b>	<b>0,00</b>
	N	0,00	-	156 021,16	0,00			0,000	0,00	0,00	0,00	0,00
<b>167 Emprunts et dettes assortis de conditions particulières (Total)</b>		<b>0,00</b>		<b>0,00</b>					<b>0,00</b>	<b>0,00</b>	<b>0,00</b>	<b>0,00</b>
1671 Avances consolidées du Trésor (total)		0,00		0,00					0,00	0,00	0,00	0,00
1672 Emprunts sur comptes spéciaux (total)		0,00		0,00					0,00	0,00	0,00	0,00
1675 Dettes pour METP et PPP (total)		0,00		0,00					0,00	0,00	0,00	0,00
1676 Dettes envers locataires-acquéreurs (total)		0,00		0,00					0,00	0,00	0,00	0,00
1678 Autres emprunts et dettes (total)		0,00		0,00					0,00	0,00	0,00	0,00
<b>168 Emprunts et dettes assimilés (Total)</b>		<b>0,00</b>		<b>0,00</b>					<b>0,00</b>	<b>0,00</b>	<b>0,00</b>	<b>0,00</b>
1681 Autres emprunts (total)		0,00		0,00					0,00	0,00	0,00	0,00
1682 Bons à moyen terme négociables (total)		0,00		0,00					0,00	0,00	0,00	0,00
1687 Autres dettes (total)		0,00		0,00					0,00	0,00	0,00	0,00

VILLE DE TROYES - Budget principal - BP - 2020

Nature (Pour chaque ligne, indiquer le numéro de contrat)	Emprunts et dettes au 01/01/N											
	Couverture ? O/N (10)	Montant couvert	Catégorie d'emprunt après couverture éventuelle (11)	Capital restant dû au 01/01/N	Durée résiduelle (en années)	Taux d'intérêt			Annuité de l'exercice			ICNE de l'exercice
						Type de taux (12)	Index (13)	Niveau de taux d'intérêt à la date de vote du budget (14)	Capital	Charges d'intérêt (15)	Intérêts perçus (le cas échéant) (16)	
<b>Total général</b>		<b>0,00</b>		<b>49 301 711,16</b>					<b>6 198 498,39</b>	<b>697 885,20</b>	<b>0,00</b>	<b>182 421,12</b>

(9) S'agissant des emprunts assortis d'une ligne de trésorerie, il faut faire ressortir le remboursement du capital de la dette prévue pour l'exercice correspondant au véritable endettement.

(10) Si l'emprunt est soumis à couverture, il convient de compléter le tableau « détail des opérations de couverture ».

(11) Catégorie d'emprunt. Exemple A-1 (cf. la classification des emprunts suivant la typologie de la circulaire IOCB1015077C du 25 juin 2010 sur les produits financiers offerts aux collectivités territoriales).

(12) Type de taux d'intérêt après opérations de couverture : F : fixe ; V : variable simple ; C : complexe (c'est-à-dire un taux variable qui n'est pas seulement défini comme la simple addition d'un taux usuel de référence et d'une marge exprimée en point de pourcentage).

(13) Mentionner l'index en cours au 01/01/N après opérations de couverture.

(14) Taux après opérations de couverture éventuelles. Pour les emprunts à taux variable, indiquer le niveau à la date de vote du budget.

(15) Il s'agit des intérêts dus au titre du contrat initial et comptabilisés à l'article 66111 « Intérêts réglés à l'échéance » (intérêts décaissés) et intérêts éventuels dus au titre du contrat d'échange éventuel et comptabilisés à l'article 668.

(16) Indiquer les intérêts éventuellement reçus au titre du contrat d'échange éventuel et comptabilisés au 768.

<b>IV – ANNEXES</b>	<b>IV</b>
<b>ELEMENTS DU BILAN – ETAT DE LA DETTE – TYPOLOGIE DE LA REPARTITION DE L'ENCOURS</b>	<b>A2.4</b>

**A2.4 – TYPOLOGIE DE LA REPARTITION DE L'ENCOURS (1)**

Indices sous-jacents	(1) Indices zone euro	(2) Indices inflation française ou zone euro ou écart entre ces indices	(3) Ecart d'indices zone euro	(4) Indices hors zone euro et écarts d'indices dont l'un est un indice hors zone euro	(5) Ecart d'indices hors zone euro	(6) Autres indices
<b>Structure</b>						
<b>(A) Taux fixe simple. Taux variable simple. Echange de taux fixe contre taux variable ou inversement. Echange de taux structuré contre taux variable ou taux fixe (sens unique). Taux variable simple plafonné (cap) ou encadré (tunnel)</b>	Nombre de produits	36	0	0	0	0
	% de l'encours	99,68	0,00	0,00	0,00	0,00
	Montant en euros	49 145 690,00	0,00	0,00	0,00	0,00
<b>(B) Barrière simple. Pas d'effet de levier</b>	Nombre de produits	0	0	0	0	0
	% de l'encours	0,00	0,00	0,00	0,00	0,00
	Montant en euros	0,00	0,00	0,00	0,00	0,00
<b>(C) Option d'échange (swaption)</b>	Nombre de produits	0	0	0	0	0
	% de l'encours	0,00	0,00	0,00	0,00	0,00
	Montant en euros	0,00	0,00	0,00	0,00	0,00
<b>(D) Multiplicateur jusqu'à 3 ; multiplicateur jusqu'à 5 capé</b>	Nombre de produits	0	0	0	0	0
	% de l'encours	0,00	0,00	0,00	0,00	0,00
	Montant en euros	0,00	0,00	0,00	0,00	0,00
<b>(E) Multiplicateur jusqu'à 5</b>	Nombre de produits	0	0	0	0	0
	% de l'encours	0,00	0,00	0,00	0,00	0,00
	Montant en euros	0,00	0,00	0,00	0,00	0,00
<b>(F) Autres types de structures</b>	Nombre de produits					0
	% de l'encours					0,00
	Montant en euros					0,00

(1) Cette annexe retrace le stock de dette au 01/01/N après opérations de couverture éventuelles.



<b>IV – ANNEXES</b>	<b>IV</b>
<b>ELEMENTS DU BILAN</b> <b>METHODES UTILISEES POUR LES AMORTISSEMENTS</b>	<b>A3</b>

**A3 – AMORTISSEMENTS – METHODES UTILISEES**

<b>CHOIX DE L'ASSEMBLEE DELIBERANTE</b>	<b>Délibération du</b>
<b>Biens de faible valeur</b> Seuil unitaire en deçà duquel les immobilisations de peu de valeur s'amortissent sur un an (article R. 2321-1 du CGCT) : 500 €	08/04/2015

Procédure d'amortissement (linéaire, dégressif, variable)	Catégories de biens amortis	Durée (en années)	
L	202 - Frais d'étude, d'élaboration, de modifications et de révision des documents d'urbanisme	5	04/10/2019
L	2031 - Frais d'études, de recherche et de développement	5	04/10/2019
L	2033 - Frais d'insertion	5	04/10/2019
L	204111 - Subventions d'équipement versées - Etat - biens mobiliers, matériel et études	5	04/10/2019
L	204112 - Subventions d'équipement versées - Etat - bâtiments et installations	15	04/10/2019
L	204121 - Subventions d'équipement versées - Régions - biens mobiliers, matériel et études	5	04/10/2019
L	204122 - Subventions d'équipement versées - Régions - bâtiments et installations	15	04/10/2019
L	204131 - Subventions d'équipement versées - Départements - biens mobiliers, matériel et études	5	04/10/2019
L	204132 - Subventions d'équipement versées - Départements - bâtiments et installations	15	04/10/2019
L	2041411 - Subventions d'équipement versées - Communes du GFP - biens mobiliers, matériel et études	5	04/10/2019
L	2041412 - Subventions d'équipement versées - Communes du GFP - bâtiments et installations	15	04/10/2019
L	2041481 - Subventions d'équipement versées - Autres communes - biens mobiliers, matériel et études	5	04/10/2019
L	2041482 - Subventions d'équipement versées - Autres communes - bâtiments et installations	15	04/10/2019
L	2041511 - Subventions d'équipement versées GFP de rattachement - biens mobiliers, matériel et études	5	04/10/2019
L	2041512 - Subventions d'équipement versées - GFP de rattachement - bâtiments et installations	15	04/10/2019
L	2041581 - Subventions d'équipement versées - Autres groupements biens mobiliers, matériel et études	5	04/10/2019
L	2041582 - Subventions d'équipement versées - Autres groupements - bâtiments et installations	15	04/10/2019
L	204171 - Subventions d'équipement versées - Autres epl - biens mobiliers, matériel et études	5	04/10/2019
L	204172 - Subventions d'équipement versées - Autres epl - bâtiments et installations	15	04/10/2019
L	20421 - Subventions d'équipmt versées aux pers de droit privé - biens mobiliers, matériel et études	5	04/10/2019
L	20422 - Subventions d'équipement versées aux personnes de droit privé - bâtiments et installations	15	04/10/2019
L	204411 - Subventions d'équipmt en nature aux organismes publics - biens mobiliers, matériel, études	5	04/10/2019
L	204412 - Subventions d'équipement en nature aux organismes publics - bâtiments et installations	15	04/10/2019
L	204421 - Subventions d'équipmt en nature aux pers de droit privé biens mobiliers, matériel et études	5	04/10/2019
L	204422 - Subventions d'équipement en nature aux personnes de droit privé bâtiments et installations	15	04/10/2019
L	2051 - Logiciels	3	04/10/2019
L	208 - Autres immobilisations incorporelles	5	04/10/2019

Procédure d'amortissement (linéaire, dégressif, variable)	Catégories de biens amortis	Durée (en années)	
L	2121 - Plantations d'arbres et d'arbustes	15	04/10/2019
L	2128 - Autres agencements et aménagements de terrains	15	04/10/2019
L	2132 - Immeuble de rapport	30	04/10/2019
L	2152 - Installations de voirie	10	04/10/2019
L	21531 - Réseaux d'adduction d'eau	30	04/10/2019
L	21532 - Réseaux d'assainissement	30	04/10/2019
L	21538 - Autres réseaux	10	04/10/2019
L	21571 - matériel roulant	10	04/10/2019
L	21578 - Autre matériel et outillage de voirie	10	04/10/2019
L	2158 - Autres installations techniques, matériel et outillage technique	10	04/10/2019
L	2181 - Installations générales, agencements et aménagements divers	15	04/10/2019
L	2182 - Matériel de transport PTAC n'excède pas 3,5 tonnes	7	04/10/2019
L	2182 - Matériel de transport PTAC supérieur à 3,5 tonnes	10	04/10/2019
L	2183 - Matériel de bureau et matériel informatique	5	04/10/2019
L	2184 - Mobilier	10	04/10/2019
L	2188 - Autres immobilisations corporelles	10	04/10/2019

<b>IV – ANNEXES</b>	<b>IV</b>
<b>ELEMENTS DU BILAN ETAT DES PROVISIONS</b>	<b>A4</b>

**A4 – ETAT DES PROVISIONS**

Nature de la provision	Montant de la provision de l'exercice (1)	Date de constitution de la provision	Montant des provisions constituées au 01/01/N	Montant total des provisions constituées	Montant des reprises	SOLDE
<b>PROVISIONS BUDGETAIRES</b>						
Provisions pour risques et charges (2)	0,00		0,00	0,00	0,00	0,00
Provisions pour dépréciation (2)	0,00		54 200,00	54 200,00	0,00	54 200,00
Créances douteuses	0,00	05/07/2018	54 200,00	54 200,00	0,00	54 200,00
<b>TOTAL PROVISIONS BUDGETAIRES</b>	<b>0,00</b>		<b>54 200,00</b>	<b>54 200,00</b>	<b>0,00</b>	<b>54 200,00</b>
<b>PROVISIONS SEMI-BUDGETAIRES</b>						
Provisions pour risques et charges (2)	0,00		0,00	0,00	0,00	0,00
Provisions pour dépréciation (2)	0,00		0,00	0,00	0,00	0,00
<b>TOTAL PROVISIONS SEMI-BUDGETAIRES</b>	<b>0,00</b>		<b>0,00</b>	<b>0,00</b>	<b>0,00</b>	<b>0,00</b>

(1) Provisions nouvelles ou abondement d'une provision déjà constituée.

(2) Indiquer l'objet de la provision (exemples : provision pour litiges au titre du procès, provisions pour dépréciation des immobilisations de l'équipement).

<b>IV – ANNEXES</b>	<b>IV</b>
<b>ELEMENTS DU BILAN EQUILIBRE DES OPERATIONS FINANCIERES – DEPENSES</b>	<b>A6.1</b>

**DEPENSES A COUVRIR PAR DES RESSOURCES PROPRES**

Art. (1)	Libellé (1)	Propositions nouvelles	Vote (2)
<b>DEPENSES TOTALES A COUVRIR PAR DES RESSOURCES PROPRES =A + B</b>		<b>6 281 900,00</b>	<b>I</b> <b>6 281 900,00</b>
<b>16 Emprunts et dettes assimilées (A)</b>		<b>6 281 900,00</b>	<b>6 281 900,00</b>
1631	Emprunts obligataires	0,00	0,00
1641	Emprunts en euros	4 894 310,00	4 894 310,00
1643	Emprunts en devises	0,00	0,00
16441	Opérat° afférentes à l'emprunt	1 387 590,00	1 387 590,00
1671	Avances consolidées du Trésor	0,00	0,00
1672	Emprunts sur comptes spéciaux du Trésor	0,00	0,00
1678	Autres emprunts et dettes	0,00	0,00
1681	Autres emprunts	0,00	0,00
1682	Bons à moyen terme négociables	0,00	0,00
1687	Autres dettes	0,00	0,00
<b>Dépenses et transferts à déduire des ressources propres (B)</b>		<b>0,00</b>	<b>0,00</b>
10...	<i>Reprise de dotations, fonds divers et réserves</i>		
10...	Reversement de dotations, fonds divers et réserves		
10226	Taxe d'aménagement	0,00	0,00
139	<i>Subv. invest. transférées cpte résultat</i>	0,00	0,00
020	Dépenses imprévues	0,00	0,00

	Op. de l'exercice I	Restes à réaliser en dépenses de l'exercice précédent (3) (4)	Solde d'exécution D001 (3) (4)	TOTAL II
<b>Dépenses à couvrir par des ressources propres</b>	<b>6 281 900,00</b>	<b>0,00</b>	<b>0,00</b>	<b>6 281 900,00</b>

(1) Détailler les chapitres budgétaires par article conformément au plan de comptes.

(2) Crédits de l'exercice votés lors de la séance.

(3) Inscrire uniquement si le compte administratif est voté ou en cas de reprise anticipée des résultats de l'exercice précédent.

(4) Indiquer le montant correspondant figurant en II - Présentation générale du budget – vue d'ensemble.

<b>IV – ANNEXES</b>	<b>IV</b>
<b>ELEMENTS DU BILAN</b> <b>EQUILIBRE DES OPERATIONS FINANCIERES – RECETTES</b>	<b>A6.2</b>

**RESSOURCES PROPRES**

Art. (1)	Libellé (1)	Propositions nouvelles	Vote (2)
<b>RECETTES (RESSOURCES PROPRES) = a + b</b>		<b>16 500 450,00</b>	<b>III</b> <b>16 500 450,00</b>
<b>Ressources propres externes de l'année (a)</b>		<b>3 000 000,00</b>	<b>3 000 000,00</b>
10222	FCTVA	2 800 000,00	2 800 000,00
10223	TLE	0,00	0,00
10226	Taxe d'aménagement	200 000,00	200 000,00
10228	Autres fonds	0,00	0,00
13146	Attributions de compensation d'investissement	0,00	0,00
13156	Attributions de compensation d'investissement	0,00	0,00
13246	Attributions de compensation d'investissement	0,00	0,00
13256	Attributions de compensation d'investissement	0,00	0,00
138	Autres subvent° invest. non transf.	0,00	0,00
26...	Participations et créances rattachées		
27...	Autres immobilisations financières		
276348	Créance Autres communes	0,00	0,00
<b>Ressources propres internes de l'année (b) (3)</b>		<b>13 500 450,00</b>	<b>13 500 450,00</b>
15...	<i>Provisions pour risques et charges</i>		
169	<i>Primes de remboursement des obligations</i>	0,00	0,00
26...	<i>Participations et créances rattachées</i>		
27...	<i>Autres immobilisations financières</i>		
275	<i>Dépôts et cautionnements versés</i>	0,00	0,00
28...	<i>Amortissement des immobilisations</i>		
2802	<i>Frais liés à la réalisation des documents</i>	22 000,00	22 000,00
28031	<i>Frais d'études</i>	15 000,00	15 000,00
2804111	<i>Subv. Etat : Bien mobilier, matériel</i>	15 000,00	15 000,00
2804132	<i>Subv. Dpt : Bâtiments, installations</i>	10 000,00	10 000,00
28041411	<i>Subv. Cne GFP : Bien mobilier, matériel</i>	15 000,00	15 000,00
28041511	<i>GFP rat : Bien mobilier, matériel</i>	3 000,00	3 000,00
28041512	<i>GFP rat : Bâtiments, installations</i>	135 000,00	135 000,00
28041582	<i>GFP : Bâtiments, installations</i>	700 000,00	700 000,00
2804172	<i>Autres EPL : Bâtiments, installations</i>	1 000,00	1 000,00
2804183	<i>Autres org pub-Proj infrastruct int nat.</i>	2 000,00	2 000,00
280421	<i>Privé : Bien mobilier, matériel</i>	40 000,00	40 000,00
280422	<i>Privé : Bâtiments, installations</i>	360 000,00	360 000,00
2804412	<i>Sub nat org pub - Bâtiments, installat°</i>	5 000,00	5 000,00
2804422	<i>Sub nat privé - Bâtiments et installat°</i>	1 000,00	1 000,00
28051	<i>Concessions et droits similaires</i>	240 000,00	240 000,00
28121	<i>Plantations d'arbres et d'arbustes</i>	10 000,00	10 000,00
28128	<i>Autres aménagements de terrains</i>	10 000,00	10 000,00
28138	<i>Autres constructions</i>	33 000,00	33 000,00
28152	<i>Installations de voirie</i>	50 000,00	50 000,00
281531	<i>Réseaux d'adduction d'eau</i>	2 000,00	2 000,00
281532	<i>Réseaux d'assainissement</i>	2 000,00	2 000,00
281571	<i>Matériel roulant</i>	80 000,00	80 000,00
281578	<i>Autre matériel et outillage de voirie</i>	10 000,00	10 000,00
28158	<i>Autres installat°, matériel et outillage</i>	315 000,00	315 000,00
28181	<i>Installations générales, aménagt divers</i>	3 000,00	3 000,00
28182	<i>Matériel de transport</i>	200 000,00	200 000,00
28183	<i>Matériel de bureau et informatique</i>	280 000,00	280 000,00
28184	<i>Mobilier</i>	210 000,00	210 000,00
28188	<i>Autres immo. corporelles</i>	530 000,00	530 000,00
29...	<i>Prov. pour dépréciat° immobilisations</i>		
39...	<i>Prov. dépréciat° des stocks et en-cours</i>		
481...	<i>Charges à rép. sur plusieurs exercices</i>		
4818	<i>Charges à étaler</i>	400 000,00	400 000,00
49...	<i>Prov. dépréc. comptes de tiers</i>		

Art. (1)	Libellé (1)	Propositions nouvelles	Vote (2)
59...	Prov. dépréc. comptes financiers		
024	Produits des cessions d'immobilisations	2 798 550,00	2 798 550,00
021	Virement de la sect° de fonctionnement	7 002 900,00	7 002 900,00

	Opérations de l'exercice III	Restes à réaliser en recettes de l'exercice précédent (4) (5)	Solde d'exécution R001 (4) (5)	Affectation R1068 (4)	TOTAL IV
<b>Total ressources propres disponibles</b>	<b>16 500 450,00</b>	<b>0,00</b>	<b>0,00</b>	<b>0,00</b>	<b>16 500 450,00</b>

	Montant
<b>Dépenses à couvrir par des ressources propres</b>	II <b>6 281 900,00</b>
<b>Ressources propres disponibles</b>	IV <b>16 500 450,00</b>
<b>Solde</b>	V = IV – II (6) <b>10 218 550,00</b>

(1) Les comptes 15, 169, 26, 27, 28, 29, 39, 481, 49 et 59 sont à détailler conformément au plan de comptes.

(2) Crédits de l'exercice votés lors de la séance.

(3) Les comptes 15, 29, 39, 49 et 59 sont présentés uniquement si la commune ou l'établissement applique le régime des provisions budgétaires.

(4) Inscrire uniquement si le compte administratif est voté ou en cas de reprise anticipée des résultats de l'exercice précédent.

(5) Indiquer le montant correspondant figurant en II - Présentation générale du budget – vue d'ensemble.

(6) Indiquer le signe algébrique.

<b>IV – ANNEXES</b>	<b>IV</b>
<b>ELEMENTS DU BILAN ETAT DES CHARGES TRANSFEREES</b>	<b>A8</b>

**A8 – ETAT DES CHARGES TRANSFEREES**

Exercice	Nature de la dépense transférée	Durée de l'étalement (en mois)	Date de la délibération	Montant de la dépense transférée au compte 481 (I)	Montant amorti au titre des exercices précédents (II)	Montant de la dotation aux amortissements de l'exercice (c/6812) (III)	Solde (1)
<b>TOTAL</b>				<b>1 340 768,60</b>	<b>619 592,71</b>	<b>272 760,85</b>	<b>448 415,04</b>
2016	Frais d'étude	60	12/07/2012	368 754,55	292 863,98	75 890,57	0,00
2017	Frais d'étude	60	12/07/2012	296 105,17	177 663,09	59 221,03	59 221,05
2018	Frais d'étude	60	12/07/2012	336 931,35	127 370,13	69 853,74	139 707,48
2019	Frais d'étude	60	12/07/2012	108 477,53	21 695,51	21 695,51	65 086,51
2020	Frais d'étude	60	12/07/2012	230 500,00	0,00	46 100,00	184 400,00

(1) Correspond au montant de la charge restant à amortir = I – (II + III).

Exercice	Nature de la dépense transférée	Durée de l'étalement (en mois)	Date de la délibération	Montant de la dépense transférée au compte 481 (I)	Montant amorti au titre des exercices précédents (II)	Montant de la dotation aux amortissements de l'exercice (c/6862) (III)	Solde (1)
<b>TOTAL</b>				<b>0,00</b>	<b>0,00</b>	<b>0,00</b>	<b>0,00</b>

(1) Correspond au montant de la charge restant à amortir = I – (II + III).

<b>IV – ANNEXES</b>	<b>IV</b>
<b>ELEMENTS DU BILAN – DETAIL DES OPERATIONS POUR COMPTE DE TIERS</b>	<b>A9</b>

**A9 – CHAPITRE D'OPERATIONS POUR COMPTE DE TIERS (Détail) (1)**

<b>N° opération : 03</b>		<b>Intitulé de l'opération : Aménagement Chomedey/Vanier</b>		<b>Date de la délibération : 31/01/2011</b>	
	<b>Pour mémoire réalisations cumulées au 01/01/N (2)</b>	<b>RAR N-1 (3)</b>	<b>Nouveaux crédits votés</b>	<b>Total (4)</b>	
<b>DEPENSES (a)</b>					
<b>458103</b> Aménagement Chomedey/Vanier (5)	9 605 197,68	72 864,53	0,00	72 864,53	
<i>040 Travaux réalisés par le personnel du mandataire</i>	0,00	0,00	0,00	0,00	
<i>041 Opérations d'ordre à l'intérieur de la section</i>	0,00	0,00	0,00	0,00	
Annulations sur dépenses (c) (6)	0,00	0,00	0,00	0,00	
<b>Dépenses nettes (a – c)</b>	<b>9 605 197,68</b>	<b>72 864,53</b>	<b>0,00</b>	<b>72 864,53</b>	
<b>RECETTES (b)</b>					
<b>458203</b> Financement par le mandant et par d'autres tiers (7)	9 554 776,25	123 285,96	0,00	123 285,96	
<i>040 Financement par le mandataire</i>	0,00	0,00	0,00	0,00	
<i>041 Financement par emprunt à la charge du tiers</i>	0,00	0,00	0,00	0,00	
Annulations sur recettes (d) (6)	0,00	0,00	0,00	0,00	
<b>Recettes nettes (b - d)</b>	<b>9 554 776,25</b>	<b>123 285,96</b>	<b>0,00</b>	<b>123 285,96</b>	

<b>N° opération : 0901</b>		<b>Intitulé de l'opération : Rues Victorien Sardou et Henry Garnier Groupement commandes Les Noës près Troyes</b>		<b>Date de la délibération : 05/12/2016</b>	
	<b>Pour mémoire réalisations cumulées au 01/01/N (2)</b>	<b>RAR N-1 (3)</b>	<b>Nouveaux crédits votés</b>	<b>Total (4)</b>	
<b>DEPENSES (a)</b>					
<b>458109</b> Rues Victorien Sardou et Henry Garnier Groupement commandes Les Noës près Troyes (5)	26 156,40	0,00	0,00	0,00	
<i>040 Travaux réalisés par le personnel du mandataire</i>	0,00	0,00	0,00	0,00	
<i>041 Opérations d'ordre à l'intérieur de la section</i>	0,00	0,00	0,00	0,00	
Annulations sur dépenses (c) (6)	0,00	0,00	0,00	0,00	
<b>Dépenses nettes (a – c)</b>	<b>26 156,40</b>	<b>0,00</b>	<b>0,00</b>	<b>0,00</b>	
<b>RECETTES (b)</b>					
<b>458209</b> Financement par le mandant et par d'autres tiers (7)	0,00	26 156,40	0,00	26 156,40	
<i>040 Financement par le mandataire</i>	0,00	0,00	0,00	0,00	
<i>041 Financement par emprunt à la charge du tiers</i>	0,00	0,00	0,00	0,00	
Annulations sur recettes (d) (6)	0,00	0,00	0,00	0,00	
<b>Recettes nettes (b - d)</b>	<b>0,00</b>	<b>26 156,40</b>	<b>0,00</b>	<b>26 156,40</b>	



N° opération : 1001		Intitulé de l'opération : CCITA/convention FISAC pour redynamisation des marchés			Date de la délibération : 12/07/2017
	Pour mémoire réalisations cumulées au 01/01/N (2)	RAR N-1 (3)	Nouveaux crédits votés	Total (4)	
<b>DEPENSES (a)</b>	<b>0,00</b>	<b>9 746,00</b>	<b>0,00</b>	<b>9 746,00</b>	
<b>458110</b> CCITA/convention FISAC pour redynamisation des marchés (5)	0,00	9 746,00	0,00	9 746,00	
<i>040 Travaux réalisés par le personnel du mandataire</i>	0,00	0,00	0,00	0,00	
<i>041 Opérations d'ordre à l'intérieur de la section</i>	0,00	0,00	0,00	0,00	
Annulations sur dépenses (c) (6)	0,00	0,00	0,00	0,00	
<b>Dépenses nettes (a – c)</b>	<b>0,00</b>	<b>9 746,00</b>	<b>0,00</b>	<b>9 746,00</b>	
<b>RECETTES (b)</b>	<b>0,00</b>	<b>9 746,00</b>	<b>0,00</b>	<b>9 746,00</b>	
<b>458210</b> Financement par le mandant et par d'autres tiers (7)	0,00	9 746,00	0,00	9 746,00	
<i>040 Financement par le mandataire</i>	0,00	0,00	0,00	0,00	
<i>041 Financement par emprunt à la charge du tiers</i>	0,00	0,00	0,00	0,00	
Annulations sur recettes (d) (6)	0,00	0,00	0,00	0,00	
<b>Recettes nettes (b - d)</b>	<b>0,00</b>	<b>9 746,00</b>	<b>0,00</b>	<b>9 746,00</b>	

N° opération : 20		Intitulé de l'opération : Travaux pour tiers année 2020			Date de la délibération : 28/01/2020
	Pour mémoire réalisations cumulées au 01/01/N (2)	RAR N-1 (3)	Nouveaux crédits votés	Total (4)	
<b>DEPENSES (a)</b>	<b>0,00</b>	<b>0,00</b>	<b>60 000,00</b>	<b>60 000,00</b>	
<b>454120</b> Travaux pour tiers année 2020 (5)	0,00	0,00	60 000,00	60 000,00	
<i>040 Travaux réalisés par le personnel du mandataire</i>	0,00	0,00	0,00	0,00	
<i>041 Opérations d'ordre à l'intérieur de la section</i>	0,00	0,00	0,00	0,00	
Annulations sur dépenses (c) (6)	0,00	0,00	0,00	0,00	
<b>Dépenses nettes (a – c)</b>	<b>0,00</b>	<b>0,00</b>	<b>60 000,00</b>	<b>60 000,00</b>	
<b>RECETTES (b)</b>	<b>0,00</b>	<b>0,00</b>	<b>60 000,00</b>	<b>60 000,00</b>	
<b>454220</b> Financement par le mandant et par d'autres tiers (7)	0,00	0,00	60 000,00	60 000,00	
<i>040 Financement par le mandataire</i>	0,00	0,00	0,00	0,00	
<i>041 Financement par emprunt à la charge du tiers</i>	0,00	0,00	0,00	0,00	
Annulations sur recettes (d) (6)	0,00	0,00	0,00	0,00	
<b>Recettes nettes (b - d)</b>	<b>0,00</b>	<b>0,00</b>	<b>60 000,00</b>	<b>60 000,00</b>	

(1) Ouvrir un cadre par opération pour compte de tiers.

(2) Ensemble des réalisations connues (hors restes à réaliser).

(3) A remplir uniquement en cas de reprise des résultats de l'exercice précédent, soit après le vote du compte administratif, soit en cas de reprise anticipée des résultats.

(4) Total = Restes à réaliser N-1 + Nouveaux crédits votés.

(5) Inscrire le chapitre et la nature des travaux.

(6) Le chapitre 45 doit être détaillé conformément au plan de comptes, tant en dépenses qu'en recettes.

(7) Indiquer le chapitre.

<b>IV – ANNEXES</b>	<b>IV</b>
<b>ENGAGEMENTS HORS BILAN – ENGAGEMENTS DONNES ET RECUS EMPRUNTS GARANTIS PAR LA COMMUNE OU L'ETABLISSEMENT</b>	<b>B1.1</b>

**B1.1 – ETAT DES EMPRUNTS GARANTIS PAR LA COMMUNE OU L'ETABLISSEMENT (art. L. 2313-1 6°, L. 5211-36 et L. 5711-1 du CGCT)**

Désignation du bénéficiaire	Année de mobilisation et profil d'amortissement de l'emprunt (1)		Objet de l'emprunt garanti	Organisme prêteur ou chef de file	Montant initial	Capital restant dû au 01/01/N	Durée résiduelle	Périodicité des remboursements (2)	Taux initial			Taux à la date de vote du budget (6)			Catégorie d'emprunt (7)	Indices ou devises pouvant modifier l'emprunt	Annuité garantie au cours de l'exercice	
	Année	Profil							Taux (3)	Index (4)	Taux actuariel (5)	Taux (3)	Index (4)	Niveau de taux			En intérêts (8)	En capital
Total des emprunts contractés par des collectivités ou des EP (hors logements sociaux)					0,00	0,00										0,00	0,00	
Total des emprunts autres que ceux contractés par des collectivités ou des EP (hors logements sociaux)					3 410 097,06	1 614 081,93										33 813,12	146 037,97	
A.A.P.E.I.	2002	P	HEBERGEMENT RUE PIERRE GERDY	CREDIT FONCIER DE FRANCE	763 533,36	323 696,23	9,00	T	R	C.N.E	4,150	R	LIVRET A	3,000	A-1	8 454,68	34 930,69	
Association LA PORTE OUVERTE	2011	P	EXTENSION DU CHRS	CAISSE DES DEPOTS	210 000,00	172 834,79	28,00	A	R	LIVRET A	2,050	R	LIVRET A	0,550	A-1	950,59	5 726,50	
Association LA PORTE OUVERTE	2011	P	REHABILITATION	CAISSE DES DEPOTS	665 000,00	492 865,18	18,00	A	R	LIVRET A	2,050	R	LIVRET A	0,550	A-1	2 710,76	26 123,55	
CENTRE D'ORIENTATION SOCIALE	2000	C	CENTRE REEDUCATION PASTEUR	CAISSE D'EPARGNE CHAMPARDENNE	1 753 163,70	623 346,90	8,00	M	F	TAUX FIXE	5,760	F	TAUX FIXE	3,690	A-1	21 683,70	77 918,40	
S.A. HLM MON LOGIS	2005	P	EXTENSION POINT POLICE DARMSTADT	CAISSE DES DEPOTS	18 400,00	1 338,83	0,00	A	R	LIVRET A	2,400	R	LIVRET A	1,000	A-1	13,39	1 338,83	
Total des emprunts contractés pour des opérations de logement social					77 587 204,90	35 698 702,94										1 056 184,95	3 752 127,14	

Désignation du bénéficiaire	Année de mobilisation et profil d'amortissement de l'emprunt (1)		Objet de l'emprunt garanti	Organisme prêteur ou chef de file	Montant initial	Capital restant dû au 01/01/N	Durée résiduelle	Périodicité des remboursements (2)	Taux initial			Taux à la date de vote du budget (6)			Catégorie d'emprunt (7)	Indices ou devises pouvant modifier l'emprunt	Annuité garantie au cours de l'exercice	
	Année	Profil							Taux (3)	Index (4)	Taux actuariel (5)	Taux (3)	Index (4)	Niveau de taux			En intérêts (8)	En capital
AUBE IMMOBILIER	1996	P	11 LOGTS 32 RUE COURTALON (REFIN.)	CREDIT FONCIER DE FRANCE	539 364,62	102 248,12	2,00	A	F	TAUX FIXE	4,610	V	EURIBOR 12 M	0,150	A-1		153,37	33 701,27
AUBE IMMOBILIER	1996	P	15 LOGTS 32 RUE COURTALON (REFIN.)	CREDIT FONCIER DE FRANCE	782 673,25	116 944,36	3,00	A	F	TAUX FIXE	4,700	V	EURIBOR 12 M	0,150	A-1		175,42	50 021,78
AUBE IMMOBILIER	1995	P	20 LOGTS 32 RUE COURTALON (REFIN.)	CREDIT FONCIER DE FRANCE	689 276,13	131 426,66	4,00	A	F	TAUX FIXE	4,320	R	EURIBOR 12 M	0,050	A-1		65,71	42 137,10
AUBE IMMOBILIER	1996	P	26 LOGTS COURTALON/VALSUZENAY	CREDIT D'EQUIPEMENT DES PME	223 947,61	28 743,50	2,00	T	F	TAUX FIXE	6,010	R	EURIBOR 3M	0,210	A-1		50,25	14 232,33
AUBE IMMOBILIER	2000	P	2 LOGTS RUE COURTALON	CREDIT LOCAL DE FRANCE	94 518,39	27 615,89	5,00	T	R	EURIBOR 3 M	2,730	V	TAM	0,000	A-1		0,00	4 856,40
AUBE IMMOBILIER	2008	P	COMPACTAGE	CREDIT LOCAL DE FRANCE	20 090 594,43	14 770 398,73	15,00	A	C	CMS10GBP	3,620	C	CMS10GBP	3,570	E-5		536 091,62	634 577,13
AUBE IMMOBILIER	2005	P	COMPACTAGE 10 PRETS CDC (LOGTS)	CAISSE DES DEPOTS	7 406 238,58	2 922 101,35	8,00	A	R	LIVRET A	2,450	R	LIVRET A	1,340	A-1		39 156,16	368 280,18
AUBE IMMOBILIER	2005	P	COMPACTAGE 2 PRETS CDC (LOGTS)	CAISSE DES DEPOTS	472 404,83	196 630,24	6,00	A	F	TAUX FIXE	5,920	F	TAUX FIXE	5,920	A-1		11 672,40	28 214,39
AUBE IMMOBILIER	2008	X	COMPACTAGE	CAISSE D'EPARGNE CHAMPARDENNE	1 477 395,39	651 184,83	15,00	A	V	EURIBOR12M	3,140	F	TAUX FIXE	3,090	A-1		20 401,08	101 939,13
S.A. HLM MON LOGIS	2010	P	CONTRAT CDC N°1176044	CAISSE DES DEPOTS	121 795,20	69 788,34	7,00	A	R	LIVRET A	3,450	R	LIVRET A	1,950	A-1		1 360,87	8 145,40
S.A. HLM MON LOGIS	2010	P	CONTRAT CDC N°1176049	CAISSE DES DEPOTS	5 154 229,18	2 646 976,58	6,00	A	R	LIVRET A	3,050	R	LIVRET A	1,950	A-1		51 616,04	356 587,79
S.A. HLM MON LOGIS	2010	P	CONTRAT CDC N°1176049 - foyer	CAISSE DES DEPOTS	274 104,83	140 767,72	6,00	A	R	LIVRET A	2,980	R	LIVRET A	1,950	A-1		2 744,97	18 963,54
S.A. HLM MON LOGIS	2010	P	CONTRAT CDC N°1177082	CAISSE DES DEPOTS	204 546,02	71 472,20	7,00	A	R	LIVRET A	2,130	R	LIVRET A	1,550	A-1		1 107,83	11 785,09
S.A. HLM MON LOGIS	2010	P	CONTRAT CDC N°1177088	CAISSE DES DEPOTS	2 591 084,30	1 187 207,56	6,00	A	R	LIVRET A	2,500	R	LIVRET A	1,950	A-1		23 150,55	184 868,90
S.A. HLM MON LOGIS	1978	P	FOYER GAI PRINTEMPS	CAISSE DES DEPOTS	25 428,50	2 168,90	3,00	A	F	TAUX FIXE	0,930	F	TAUX FIXE	1,000	A-1		21,69	715,77
S.A. HLM MON LOGIS	1981	P	FOYER HANDICAPES MENTAUX	CAISSE DES DEPOTS	1 509,25	69,01	1,00	A	F	TAUX FIXE	3,100	F	TAUX FIXE	3,350	A-1		2,27	69,01
TROYES HABITAT	1999	C	REFINANC. EMP 95/330 (LOGTS)	CAISSE D'EPARGNE CHAMPARDENNE	212 217,42	66 647,00	6,00	T	R	EURIBOR3M	2,510	R	EURIBOR3M	0,000	A-1		0,00	9 477,00

Désignation du bénéficiaire	Année de mobilisation et profil d'amortissement de l'emprunt (1)		Objet de l'emprunt garanti	Organisme prêteur ou chef de file	Montant initial	Capital restant dû au 01/01/N	Durée résiduelle	Périodicité des remboursements (2)	Taux initial			Taux à la date de vote du budget (6)			Catégorie d'emprunt (7)	Indices ou devises pouvant modifier l'emprunt	Annuité garantie au cours de l'exercice	
	Année	Profil							Taux (3)	Index (4)	Taux actuariel (5)	Taux (3)	Index (4)	Niveau de taux			En intérêts (8)	En capital
TROYES HABITAT	1979	P	220 LOGTS ZUP DES NOES	CAISSE DES DEPOTS	73 632,88	10 364,19	4,00	A	F	TAUX FIXE	0,930	F	TAUX FIXE	1,000	A-1		103,64	2 031,82
TROYES HABITAT	1998	P	2 PAV. RUE G. ROUAULT	CAISSE FRANCAISE DE FINANCEMENT LOCAL	166 169,43	19 774,00	4,00	A	F	TAUX FIXE	5,860	F	TAUX FIXE	5,860	A-1		1 158,76	4 529,56
TROYES HABITAT	1998	P	4 PAV RUE F. SERQUEIL	CAISSE DES DEPOTS	349 539,01	26 299,17	3,00	A	F	TAUX FIXE	5,500	F	TAUX FIXE	5,500	A-1		1 446,45	5 949,87
TROYES HABITAT	2000	P	4 PAV RUE F. SERQUEIL(COMPL)	CAISSE DES DEPOTS	42 551,11	3 604,10	5,00	A	F	TAUX FIXE	5,500	F	TAUX FIXE	5,500	A-1		198,23	637,82
TROYES HABITAT	1981	P	72 LOGTS NICOLAS CAMUSAT	CAISSE DES DEPOTS	127 447,38	11 459,75	2,00	A	F	TAUX FIXE	2,960	F	TAUX FIXE	3,350	A-1		383,90	5 635,52
TROYES HABITAT	1996	P	7 LOGTS BERCEAU ST NIZIER	CAISSE D'EPARGNE CHAMPARDENNE	312 520,49	33 441,00	2,00	T	R	EURIBOR3M	3,210	R	EURIBOR3M	0,060	A-1		15,12	18 822,00
TROYES HABITAT	1981	P	80 LOGTS PARC DES SPORTS	CAISSE DES DEPOTS	87 353,29	17 598,49	7,00	A	F	TAUX FIXE	1,090	F	TAUX FIXE	1,200	A-1		211,18	2 425,00
TROYES HABITAT	1976	P	80 LOGTS PARC DES SPORTS	CAISSE DES DEPOTS	1 052 401,30	62 957,94	1,00	A	F	TAUX FIXE	1,030	F	TAUX FIXE	1,200	A-1		755,50	31 291,19
TROYES HABITAT	1980	P	86 LOGTS RUE ANDRE MUTTER	CAISSE DES DEPOTS	112 217,72	18 861,26	5,00	A	F	TAUX FIXE	0,930	F	TAUX FIXE	1,000	A-1		188,61	3 065,86
TROYES HABITAT	1975	P	86 LOGTS RUE LOUIS MORIN	CAISSE DES DEPOTS	1 032 842,09	29 937,55	1,00	A	F	TAUX FIXE	0,840	F	TAUX FIXE	1,000	A-1		299,38	29 937,55
TROYES HABITAT	1980	P	CITE RUE MAURICE ROMAGON	CAISSE DES DEPOTS	8 842,04	788,74	3,00	A	F	TAUX FIXE	1,160	F	TAUX FIXE	1,200	A-1		9,46	259,79
TROYES HABITAT	1977	P	CITE RUE MAURICE ROMAGON	CAISSE DES DEPOTS	24 163,17	2 061,01	3,00	A	F	TAUX FIXE	0,910	F	TAUX FIXE	1,000	A-1		20,61	680,15
TROYES HABITAT	1979	P	FOYER RUE CHARLES THIBAULT	CAISSE DES DEPOTS	46 268,28	3 946,42	3,00	A	F	TAUX FIXE	1,000	F	TAUX FIXE	1,000	A-1		39,46	1 302,38
TROYES HABITAT	1974	P	PR TRIENNAL LOMBARDS/SENARDES	CAISSE DES DEPOTS	1 442,17	93,42	3,00	A	F	TAUX FIXE	0,000	F	TAUX FIXE	0,000	A-1		0,00	23,35
TROYES HABITAT	1972	P	PSR SENARDES 100 LOGTS	CAISSE DES DEPOTS	31 962,46	1 278,48	2,00	A	F	TAUX FIXE	0,020	F	TAUX FIXE	0,000	A-1		0,00	639,25
TROYES HABITAT	2009	P	REAMENAGEMENT CDC PRÊT 1	CAISSE DES DEPOTS	442 189,12	253 070,59	11,00	S	R	INF FR XT	2,770	R	INF FR XT	2,820	A-2		7 449,94	19 740,32
TROYES HABITAT	2009	P	REAMENAGEMENT CDC PRÊT 2	CAISSE DES DEPOTS	412 898,31	167 258,92	7,00	S	R	INF FR XT	2,820	R	INF FR XT	2,820	A-2		4 531,32	21 947,60
TROYES HABITAT	2009	P	REAMENAGEMENT CDC PRÊT 5 IC	CAISSE DES DEPOTS	12 904 795,59	2 148 529,36	4,00	S	R	INF FR XT	2,850	R	INF FR XT	2,820	A-2		87 181,55	496 266,65

VILLE DE TROYES - Budget principal - BP - 2020

Désignation du bénéficiaire	Année de mobilisation et profil d'amortissement de l'emprunt (1)		Objet de l'emprunt garanti	Organisme prêteur ou chef de file	Montant initial	Capital restant dû au 01/01/N	Durée résiduelle	Périodicité des remboursements (2)	Taux initial			Taux à la date de vote du budget (6)			Catégorie d'emprunt (7)	Indices ou devises pouvant modifier l'emprunt	Annuité garantie au cours de l'exercice	
	Année	Profil							Taux (3)	Index (4)	Taux actuariel (5)	Taux (3)	Index (4)	Niveau de taux			En intérêts (8)	En capital
TROYES HABITAT	2009	P	REAMENAGEMENT CDC PRÊT 7	CAISSE DES DEPOTS	3 556 157,97	1 781 776,33	8,00	S	R	INF FR XT	2,790	R	INF FR XT	2,820	A-2		48 586,75	188 428,51
TROYES HABITAT	2009	P	REAMENAGEMENT CDC PRÊT 8 IC	CAISSE DES DEPOTS	16 378 250,49	7 963 105,35	7,00	S	R	INF FR XT	2,790	R	INF FR XT	2,820	A-2		215 733,80	1 044 912,90
TROYES HABITAT	2008	P	SCIC BEAU TOQUAT 2	CAISSE DES DEPOTS	62 232,67	10 105,88	1,00	A	F	TAUX FIXE	1,030	F	TAUX FIXE	1,000	A-1		101,06	5 027,84
<b>TOTAL GENERAL</b>					<b>80 997 301,96</b>	<b>37 312 784,87</b>											<b>1 089 998,07</b>	<b>3 898 165,11</b>

(1) Indiquer C pour amortissement constant, P pour amortissement progressif, F pour in fine, X pour autres (à préciser).

(2) Indiquer la périodicité des remboursements A : annuelle ; M : mensuelle ; B : bimestrielle ; S : semestrielle ; T : trimestrielle ; X : autre.

(3) Type de taux d'intérêt : F : fixe ; V : variable simple ; C : complexe (c'est-à-dire un taux variable qui n'est pas seulement défini comme la simple addition d'un taux usuel de référence et d'une marge exprimée en point de pourcentage).

(4) Indiquer le type d'index (ex. EURIBOR 3 mois ...).

(5) Taux annuel, tous frais compris.

(6) Taux hors opération de couverture. Pour les emprunts à taux variable, indiquer le niveau à la date de vote du budget.

(7) Catégorie d'emprunt hors opération de couverture. Exemple A-1 (cf. la classification des emprunts suivant la typologie de la circulaire IOCB1015077C du 25 juin 2010 sur les produits financiers offerts aux collectivités territoriales).

(8) Il s'agit des intérêts dus au titre du contrat initial et comptabilisés à l'article 66111 « Intérêts réglés à l'échéance » (intérêts décaissés).

<b>IV – ANNEXES</b>	<b>IV</b>
<b>ENGAGEMENTS HORS BILAN – CALCUL DU RATIO D'ENDETTEMENT RELATIF AUX GARANTIES D'EMPRUNT</b>	<b>B1.2</b>

**B1.2 – CALCUL DU RATIO D'ENDETTEMENT RELATIF AUX GARANTIES D'EMPRUNT**

Calcul du ratio de l'article L. 2252-1 du CGCT	Valeur en euros	
Total des annuités déjà garanties à échoir dans l'exercice (1)	A	179 851,09
Total des premières annuités entières des nouvelles garanties de l'exercice (1)	B	0,00
Annuité nette de la dette de l'exercice (2)	C	6 966 900,00
Provisions pour garanties d'emprunts	D	0,00
<b>Total des annuités d'emprunts garantis de l'exercice</b>	<b>I = A+ B + C - D</b>	<b>7 146 751,09</b>
<b>Recettes réelles de fonctionnement</b>	<b>II</b>	<b>81 603 900,00</b>

<b>Part des garanties d'emprunt accordées au titre de l'exercice en % (3)</b>	<b>I / II</b>	<b>8.76</b>
---	---------------	-------------

(1) Hors opérations visées par l'article L. 2252-2 du CGCT.

(2) Cf. définition de l'article D. 1511-30 du CGCT.

(3) Les garanties d'emprunt accordées au titre d'un exercice ne doivent pas représenter plus de 50 % des recettes réelles de fonctionnement de ce même exercice.

<b>IV – ANNEXES</b>	<b>IV</b>
<b>ENGAGEMENTS HORS BILAN</b>	
<b>AUTORISATIONS DE PROGRAMME ET CREDITS DE PAIEMENT</b>	<b>B2.1</b>

**B2.1 – SITUATION DES AUTORISATIONS DE PROGRAMME ET CREDITS DE PAIEMENT**

N° ou intitulé de l'AP	Montant des AP			Montant des CP			
	Pour mémoire AP votée y compris ajustement	Révision de l'exercice N	Total cumulé (toutes les délibérations y compris pour N)	Crédits de paiement antérieurs (réalisations cumulées au 01/01/N) (1)	Crédits de paiement ouverts au titre de l'exercice N (2)	Restes à financer de l'exercice N+1	Restes à financer (exercices au-delà de N+1)
2019-14-20-05 BATIMENT RUE GUVIET ECOLE JEAN JAURES	3 300 000,00	0,00	3 300 000,00	6 000,00	40 000,00	1 400 000,00	1 854 000,00
2015-14-20-02 CHARPAK TRVX RENOVATION GS	820 000,00	0,00	820 000,00	819 998,00	0,00	2,00	0,00
2019-14-90-02 CONSTRUCTIONS CENTRE TECHNIQUE MUNICIPAL	3 300 000,00	0,00	3 300 000,00	200 000,00	1 500 000,00	1 500 000,00	100 000,00
2016-14-50-01 CREATION EQUIPT JEUNESSE PARC M.	3 800 000,00	0,00	3 800 000,00	168 730,00	300 000,00	2 700 000,00	631 270,00
2018-14-20-03 DEDOUBLEMENT CLASSES CP/CE1	1 320 000,00	0,00	1 320 000,00	1 020 430,00	50 000,00	249 570,00	0,00
2017-14-100-01 ELECTRIFICATION PARIS TROYES	2 884 830,00	0,00	2 884 830,00	519 813,00	494 930,00	773 807,00	1 096 280,00
2019-14-30-02 ETUDES NPNRU JULES GUESDE	300 000,00	0,00	300 000,00	30 000,00	75 840,00	85 360,00	108 800,00
2019-14-60-02 LOCAUX TECHNIQUES HENRI-TERRE	1 300 000,00	0,00	1 300 000,00	82 000,00	50 000,00	819 400,00	348 600,00
2017-14-100-03 MATERIEL TECHNIQUE RENOUVEL	1 692 800,00	0,00	1 692 800,00	940 966,00	499 830,00	252 004,00	0,00
2017-14-10-02 MH RESTAURATION	1 400 000,00	0,00	1 400 000,00	536 161,00	285 000,00	578 839,00	0,00
2017-14-90-01 MISE ACCESSIBILITE ERP - ADAP -	8 100 000,00	0,00	8 100 000,00	330 040,00	400 000,00	2 821 389,00	4 548 571,00
2015-14-70-01 MODERNISATION DES HALLES	1 200 000,00	0,00	1 200 000,00	1 147 735,00	52 260,00	5,00	0,00
2014-14-10-01 MUTATION URBAINE COEUR DE TROYES	26 580 000,00	0,00	26 580 000,00	1 889 969,00	5 093 120,00	9 780 994,00	9 815 917,00
2019-14-60-01 OPERATIONS JO 2024	10 848 500,00	0,00	10 848 500,00	73 500,00	519 900,00	692 900,00	9 562 200,00
2019-14-10-04 PARTICIPATION CITE DU VITRAIL	1 000 000,00	0,00	1 000 000,00	430 000,00	200 000,00	370 000,00	0,00
2017-14-80-02 PARTICIPATION REQUALIF POLE GARE	1 168 000,00	0,00	1 168 000,00	719 467,00	144 530,00	304 003,00	0,00
2015-14-80-01 REQUALIFICATION PLACE ST PIERRE	2 890 000,00	0,00	2 890 000,00	2 558 461,00	10 000,00	321 539,00	0,00
2019-14-10-05 RESTAURATION EGLISE ST NIZIER	4 200 000,00	0,00	4 200 000,00	2 000,00	80 000,00	80 000,00	4 038 000,00

N° ou intitulé de l'AP	Montant des AP			Montant des CP			
	Pour mémoire AP votée y compris ajustement	Révision de l'exercice N	Total cumulé (toutes les délibérations y compris pour N)	Crédits de paiement antérieurs (réalisations cumulées au 01/01/N) (1)	Crédits de paiement ouverts au titre de l'exercice N (2)	Restes à financer de l'exercice N+1	Restes à financer (exercices au-delà de N+1)
2019-14-20-04 SALLE EVOLUTION SPORTIVE ET RESTAURANT GS COUSTEAU	2 000 000,00	0,00	2 000 000,00	21 000,00	80 000,00	832 500,00	1 066 500,00
2017-14-100-02 SUBV TRAVAUX RESEAUX SDEA	6 000 000,00	0,00	6 000 000,00	3 320 781,00	575 100,00	1 344 900,00	759 219,00
2013-14-30-01 SUBVENTIONS OPAH RU	2 800 000,00	0,00	2 800 000,00	1 830 070,00	250 000,00	200 000,00	519 930,00
2012-2017 2017-14-80-04 TOUR REQUALIFICATION	3 600 000,00	0,00	3 600 000,00	2 800 236,00	491 970,00	307 794,00	0,00
2019-14-60-03 TRIBUNES STADE GASTON ARBOUIN	5 000 000,00	2 200 000,00	7 200 000,00	23 400,00	100 000,00	5 200 000,00	1 876 600,00
2017-14-80-03 TURENNE REQUALIFICATION	3 500 000,00	0,00	3 500 000,00	2 427 021,00	821 270,00	251 709,00	0,00
2013-14-40-01 VASSAULES SALLE POLYVALENTE	1 550 000,00	0,00	1 550 000,00	253 551,00	500 000,00	796 449,00	0,00
2018-14-10-03 VITRAUX RESTAURATION	860 000,00	0,00	860 000,00	51 490,00	62 820,00	573 190,00	172 500,00

(1) Il s'agit des réalisations effectives correspondant aux mandats émis.

(2) Il s'agit du montant prévu initialement par l'échéancier corrigé des révisions.



<b>IV – ANNEXES</b>	<b>IV</b>
<b>ENGAGEMENTS HORS BILAN</b> <b>ETAT DES RECETTES GREVEES D'UNE AFFECTATION SPECIALE</b>	<b>B3</b>

**B3 – ETAT DES RECETTES GREVEES D'UNE AFFECTATION SPECIALE**

<b>Libellé de la recette : Amendes de police</b>			
Reste à employer au 01/01/N :			0,00
<b>Recettes</b>			
<b>Chapitres</b>	<b>Articles</b>	<b>Libellé de l'article</b>	<b>Montant</b>
13	1342	Amendes de police	780 000,00
<b>Total recettes</b>			<b>780 000,00</b>
<b>Dépenses</b>			
<b>Chapitres</b>	<b>Articles</b>	<b>Libellé de l'article</b>	<b>Montant</b>
23	2315	Travaux de voirie	780 000,00
<b>Total dépenses</b>			<b>780 000,00</b>
Reste à employer au 31/12/N :			0,00

<b>TOTAL Reste à employer au 01/01/N :</b>		<b>0.00</b>
<b>TOTAL Recettes</b>	<b>780 000,00</b>	<b>Total Dépenses</b> <span style="float: right;">780 000,00</span>
<b>TOTAL Reste à employer au 31/12/N :</b>		<b>0.00</b>

<b>IV – ANNEXES</b>	<b>IV</b>
<b>AUTRES ELEMENTS D'INFORMATIONS – ETAT DU PERSONNEL AU 01/01/N</b>	<b>C1</b>

**C1 – ETAT DU PERSONNEL AU 01/01/N**

GRADES OU EMPLOIS (1)	CATEGORIES (2)	EMPLOIS BUDGETAIRES (3)			EFFECTIFS POURVUS SUR EMPLOIS BUDGETAIRES EN ETPT (4)		
		EMPLOIS PERMANENTS À TEMPS COMPLET	EMPLOIS PERMANENTS À TEMPS NON COMPLET	TOTAL	AGENTS TITULAIRES	AGENTS NON TITULAIRES	TOTAL
<b>EMPLOIS FONCTIONNELS (a)</b>		<b>6,00</b>	<b>0,00</b>	<b>6,00</b>	<b>6,00</b>	<b>0,00</b>	<b>6,00</b>
Directeur général des services	A	1,00	0,00	1,00	1,00	0,00	1,00
Directeur général adjoint des services	A	5,00	0,00	5,00	5,00	0,00	5,00
Directeur général des services techniques		0,00	0,00	0,00	0,00	0,00	0,00
Emplois créés au titre de l'article 6-1 de la loi n° 84-53		0,00	0,00	0,00	0,00	0,00	0,00
<b>FILIERE ADMINISTRATIVE (b)</b>		<b>266,00</b>	<b>1,15</b>	<b>267,15</b>	<b>231,40</b>	<b>13,65</b>	<b>245,05</b>
ADJOINT ADMINISTRATIF	C	57,00	0,50	57,50	49,90	0,00	49,90
ADJOINT ADMINISTRATIF PRINCIPAL DE 1ÈRE CLASSE	C	38,00	0,00	38,00	37,00	0,00	37,00
ADJOINT ADMINISTRATIF PRINCIPAL DE 2ÈME CLASSE	C	51,00	0,00	51,00	47,50	0,00	47,50
ADMINISTRATEUR GENERAL	A	1,00	0,00	1,00	1,00	0,00	1,00
ATTACHÉ	A	43,00	0,00	43,00	28,50	9,00	37,50
ATTACHÉ HORS CLASSE	A	4,00	0,00	4,00	4,00	0,00	4,00
ATTACHÉ PRINCIPAL	A	19,00	0,00	19,00	15,60	2,00	17,60
DIRECTEUR	A	1,00	0,15	1,15	1,00	0,15	1,15
RÉDACTEUR	B	27,00	0,50	27,50	22,80	2,50	25,30
RÉDACTEUR PRINCIPAL DE 1ÈRE CLASSE	B	12,00	0,00	12,00	11,50	0,00	11,50
RÉDACTEUR PRINCIPAL DE 2ÈME CLASSE	B	13,00	0,00	13,00	12,60	0,00	12,60
<b>FILIERE TECHNIQUE (c)</b>		<b>449,00</b>	<b>1,00</b>	<b>450,00</b>	<b>390,30</b>	<b>16,80</b>	<b>407,10</b>
ADJOINT TECHNIQUE	C	164,00	0,50	164,50	139,90	0,00	139,90
ADJOINT TECHNIQUE PRINCIPAL DE 1ÈRE CLASSE	C	55,00	0,00	55,00	55,00	0,00	55,00
ADJOINT TECHNIQUE PRINCIPAL DE 2ÈME CLASSE	C	87,00	0,50	87,50	84,40	0,00	84,40
AGENT DE MAÎTRISE	C	30,00	0,00	30,00	30,00	0,00	30,00
AGENT DE MAÎTRISE PRINCIPAL	C	16,00	0,00	16,00	15,00	1,00	16,00
INGÉNIEUR	A	22,00	0,00	22,00	12,70	5,80	18,50
INGÉNIEUR EN CHEF	A	1,00	0,00	1,00	1,00	0,00	1,00
INGÉNIEUR HORS CLASSE	A	1,00	0,00	1,00	1,00	0,00	1,00
INGÉNIEUR PRINCIPAL	A	10,00	0,00	10,00	6,50	2,00	8,50
TECHNICIEN	B	31,00	0,00	31,00	22,00	2,00	24,00
TECHNICIEN PRINCIPAL DE 1ÈRE CLASSE	B	16,00	0,00	16,00	15,80	0,00	15,80
TECHNICIEN PRINCIPAL DE 2ÈME CLASSE	B	16,00	0,00	16,00	7,00	6,00	13,00
<b>FILIERE SOCIALE (d)</b>		<b>104,00</b>	<b>0,00</b>	<b>104,00</b>	<b>83,20</b>	<b>6,00</b>	<b>89,20</b>
AGENT SPÉCIALISÉ PRINCIPAL DE 1ÈRE CLASSE DES ÉCOLES MATERNELLES	C	20,00	0,00	20,00	20,00	0,00	20,00
AGENT SPÉCIALISÉ PRINCIPAL DE 2ÈME CLASSE DES ÉCOLES MATERNELLES	C	61,00	0,00	61,00	43,60	4,00	47,60
ASSISTANT SOCIO-ÉDUCATIF DE 1ÈRE CLASSE	A	1,00	0,00	1,00	1,00	0,00	1,00
ASSISTANT SOCIO-ÉDUCATIF DE CLASSE EXCEPTIONNELLE	A	1,00	0,00	1,00	1,00	0,00	1,00

GRADES OU EMPLOIS (1)	CATEGORIES (2)	EMPLOIS BUDGETAIRES (3)			EFFECTIFS POURVUS SUR EMPLOIS BUDGETAIRES EN ETPT (4)		
		EMPLOIS PERMANENTS À TEMPS COMPLET	EMPLOIS PERMANENTS À TEMPS NON COMPLET	TOTAL	AGENTS TITULAIRES	AGENTS NON TITULAIRES	TOTAL
EDUCATEUR DE JEUNES ENFANTS DE 1ÈRE CLASSE	A	10,00	0,00	10,00	8,80	0,00	8,80
EDUCATEUR DE JEUNES ENFANTS DE 2ÈME CLASSE	A	10,00	0,00	10,00	7,80	2,00	9,80
EDUCATEUR DE JEUNES ENFANTS DE CLASSE EXCEPTIONNELLE	A	1,00	0,00	1,00	1,00	0,00	1,00
<b>FILIERE MEDICO-SOCIALE(e)</b>		<b>98,00</b>	<b>0,00</b>	<b>98,00</b>	<b>86,40</b>	<b>1,00</b>	<b>87,40</b>
AUXILIAIRE DE PUÉRICULTURE PRINCIPAL DE 1ÈRE CLASSE	C	23,00	0,00	23,00	22,70	0,00	22,70
AUXILIAIRE DE PUÉRICULTURE PRINCIPAL DE 2ÈME CLASSE	C	64,00	0,00	64,00	53,90	0,00	53,90
CADRE SUPÉRIEUR DE SANTÉ	A	1,00	0,00	1,00	1,00	0,00	1,00
INFIRMIER EN SOINS GÉNÉRAUX DE CLASSE NORMALE	A	1,00	0,00	1,00	1,00	0,00	1,00
PSYCHOLOGUE HORS CLASSE	A	2,00	0,00	2,00	2,00	0,00	2,00
PUÉRICULTRICE DE CLASSE NORMALE	A	2,00	0,00	2,00	1,00	1,00	2,00
PUÉRICULTRICE DE CLASSE SUPÉRIEURE	A	3,00	0,00	3,00	2,80	0,00	2,80
PUÉRICULTRICE HORS CLASSE	A	2,00	0,00	2,00	2,00	0,00	2,00
<b>FILIERE MEDICO-TECHNIQUE (f)</b>		<b>0,00</b>	<b>0,00</b>	<b>0,00</b>	<b>0,00</b>	<b>0,00</b>	<b>0,00</b>
<b>FILIERE SPORTIVE (g)</b>		<b>17,00</b>	<b>0,00</b>	<b>17,00</b>	<b>12,80</b>	<b>3,00</b>	<b>15,80</b>
CONSEILLER A.P.S.	A	1,00	0,00	1,00	1,00	0,00	1,00
EDUCATEUR DES A.P.S	B	5,00	0,00	5,00	4,00	0,00	4,00
EDUCATEUR DES A.P.S PRINCIPAL DE 1ÈRE CLASSE	B	4,00	0,00	4,00	3,80	0,00	3,80
EDUCATEUR DES A.P.S PRINCIPAL DE 2ÈME CLASSE	B	4,00	0,00	4,00	4,00	0,00	4,00
EDUCATEUR DES APS	B	3,00	0,00	3,00	0,00	3,00	3,00
<b>FILIERE CULTURELLE (h)</b>		<b>74,00</b>	<b>7,73</b>	<b>81,73</b>	<b>67,83</b>	<b>5,45</b>	<b>73,28</b>
ADJOINT DU PATRIMOINE	C	10,00	0,00	10,00	8,00	0,00	8,00
ADJOINT DU PATRIMOINE PRINCIPAL DE 1ÈRE CLASSE	C	2,00	0,00	2,00	1,50	0,00	1,50
ADJOINT DU PATRIMOINE PRINCIPAL DE 2ÈME CLASSE	C	8,00	0,00	8,00	7,80	0,00	7,80
ASSISTANT D'ENSEIGNEMENT ARTISTIQUE	B	0,00	1,20	1,20	0,00	1,20	1,20
ASSISTANT D'ENSEIGNEMENT ARTISTIQUE PRINCIPAL DE 1ÈRE CLASSE	B	9,00	0,75	9,75	9,75	0,00	9,75
ASSISTANT D'ENSEIGNEMENT ARTISTIQUE PRINCIPAL DE 2ÈME CLASSE	B	11,00	4,03	15,03	8,98	3,50	12,48
ASSISTANT DE CONSERVATION	B	2,00	0,00	2,00	2,00	0,00	2,00
ASSISTANT DE CONSERVATION PRINCIPAL DE 1ÈRE CLASSE	B	1,00	0,00	1,00	1,00	0,00	1,00
ASSISTANT DE CONSERVATION PRINCIPAL DE 2ÈME CLASSE	B	2,00	0,00	2,00	1,80	0,00	1,80
ATTACHÉ DE CONSERVATION DU PATRIMOINE	A	2,00	0,00	2,00	2,00	0,00	2,00
ATTACHÉ PRINCIPAL DE CONSERVATION DU PATRIMOINE	A	1,00	0,00	1,00	0,50	0,00	0,50
CONSERVATEUR DU PATRIMOINE	A	4,00	0,00	4,00	4,00	0,00	4,00
CONSERVATEUR EN CHEF DU PATRIMOINE	A	1,00	0,00	1,00	1,00	0,00	1,00
DIRECTEUR D'ETABLISSEMENT D'ENSEIGNEMENT ARTISTIQUE DE 2EME CATEGORIE	A	1,00	0,00	1,00	0,00	0,00	0,00
PROFESSEUR D'ENSEIGNEMENT ARTISTIQUE DE CLASSE NORMALE	A	10,00	1,75	11,75	10,50	0,75	11,25
PROFESSEUR D'ENSEIGNEMENT ARTISTIQUE HORS CLASSE	A	10,00	0,00	10,00	9,00	0,00	9,00

VILLE DE TROYES - Budget principal - BP - 2020

GRADES OU EMPLOIS (1)	CATEGORIES (2)	EMPLOIS BUDGETAIRES (3)			EFFECTIFS POURVUS SUR EMPLOIS BUDGETAIRES EN ETPT (4)		
		EMPLOIS PERMANENTS À TEMPS COMPLET	EMPLOIS PERMANENTS À TEMPS NON COMPLET	TOTAL	AGENTS TITULAIRES	AGENTS NON TITULAIRES	TOTAL
<b>FILIERE ANIMATION (i)</b>		<b>40,00</b>	<b>0,00</b>	<b>40,00</b>	<b>31,00</b>	<b>1,00</b>	<b>32,00</b>
ADJOINT D'ANIMATION	C	16,00	0,00	16,00	13,70	1,00	14,70
ADJOINT D'ANIMATION PRINCIPAL DE 1ÈRE CLASSE	C	3,00	0,00	3,00	3,00	0,00	3,00
ADJOINT D'ANIMATION PRINCIPAL DE 2ÈME CLASSE	C	5,00	0,00	5,00	3,80	0,00	3,80
ANIMATEUR	B	10,00	0,00	10,00	5,00	0,00	5,00
ANIMATEUR PRINCIPAL DE 1ÈRE CLASSE	B	4,00	0,00	4,00	3,50	0,00	3,50
ANIMATEUR PRINCIPAL DE 2ÈME CLASSE	B	2,00	0,00	2,00	2,00	0,00	2,00
<b>FILIERE POLICE (j)</b>		<b>46,00</b>	<b>0,00</b>	<b>46,00</b>	<b>43,00</b>	<b>0,00</b>	<b>43,00</b>
BRIGADIER-CHEF PRINCIPAL	C	12,00	0,00	12,00	12,00	0,00	12,00
CHEF DE SERVICE DE POLICE MUNICIPALE	B	1,00	0,00	1,00	1,00	0,00	1,00
DIRECTEUR DE POLICE MUNICIPALE	A	1,00	0,00	1,00	1,00	0,00	1,00
GARDE CHAMPÊTRE CHEF	C	3,00	0,00	3,00	3,00	0,00	3,00
GARDIEN-BRIGADIER	C	29,00	0,00	29,00	26,00	0,00	26,00
<b>EMPLOIS NON CITES (k) (5)</b>		<b>25,00</b>	<b>0,00</b>	<b>25,00</b>	<b>0,00</b>	<b>18,00</b>	<b>18,00</b>
ADJOINT A L'ANIMATRICE DE L'ARCHITECTURE ET DU PATRIMOINE	C	1,00	0,00	1,00	0,00	1,00	1,00
AGENT COMPTABLE DES CENTRES SOCIAUX	C	1,00	0,00	1,00	0,00	1,00	1,00
AGENT DES EQUIPEMENTS SPORTIFS	C	1,00	0,00	1,00	0,00	1,00	1,00
ASSISTANTE MATERNELLE	C	17,00	0,00	17,00	0,00	12,00	12,00
ATTACHE DE PRESSE CONTRACTUEL	B	1,00	0,00	1,00	0,00	0,00	0,00
CHARGÉE DE MISSIONS ANIMATIONS SPORTIVES	B	1,00	0,00	1,00	0,00	1,00	1,00
COORDONNATEUR MAISON DE QUARTIER	A	1,00	0,00	1,00	0,00	1,00	1,00
EDUCATEUR SPORTIF EDUCATEUR DES APS	B	1,00	0,00	1,00	0,00	0,00	0,00
MEDECIN DE PREVENTION	A	1,00	0,00	1,00	0,00	1,00	1,00
<b>TOTAL GENERAL (b + c + d + e + f + g + h + i + j + k)</b>		<b>1 119,00</b>	<b>9,88</b>	<b>1 128,88</b>	<b>945,93</b>	<b>64,90</b>	<b>1 010,83</b>

(1) Les grades ou emplois sont désignés conformément à la circulaire n° NOR : INTB9500102C du 23 mars 1995. Les emplois fonctionnels sont également comptabilisés dans leur filière d'origine.

(2) Catégories : A, B ou C.

(3) Emplois budgétaires créés par l'assemblée délibérante. Les emplois permanents à temps complet sont comptabilisés pour une unité, les emplois à temps non complet sont comptabilisés à hauteur de la quotité de travail prévue par la délibération créant l'emploi.

(4) Equivalent temps plein annuel travaillé (ETPT). Le décompte est proportionnel à l'activité des agents, mesurée par leur quotité de temps de travail et par leur période d'activité sur l'année :

ETPT = Effectifs physiques \* quotité de temps de travail \* période d'activité dans l'année

Exemple : un agent à temps plein (quotité de travail = 100 %) présent toute l'année correspond à 1 ETPT ; un agent à temps partiel, à 80 % (quotité de travail = 80 %) présent toute l'année correspond à 0,8 ETPT ; un agent à temps partiel, à 80 % (quotité de travail = 80 %) présent la moitié de l'année (ex : CDD de 6 mois, recrutement à mi-année) correspond à 0,4 ETPT (0,8 \* 6 / 12).

(5) Par exemple : emplois dont les missions ne correspondent pas à un cadre d'emploi existant, « emplois spécifiques » régis par l'article 139 ter de la loi n° 84-53 du 26 janvier 1984 etc.

<b>IV – ANNEXES</b>	<b>IV</b>
<b>AUTRES ELEMENTS D'INFORMATIONS – ETAT DU PERSONNEL AU 01/01/N</b>	<b>C1</b>

**C1 – ETAT DU PERSONNEL AU 01/01/N (suite)**

AGENTS NON TITULAIRES EN FONCTION AU 01/01/N	CATEGORIES (1)	SECTEUR (2)	REMUNERATION (3)		CONTRAT	
			Indice (8)	Euros	Fondement du contrat (4)	Nature du contrat (5)
<b>Agents occupant un emploi permanent (6)</b>				<b>251 679,97</b>		
ADJOINT A L'ANIMATRICE DE L'ARCHITECTURE ET DU PATRIMOINE	C	OTR	412	0,00	3-4	CDI
ADJOINT D'ANIMATION	C	ANIM	350	0,00	A CDI CIRCULAIRE DU 31/03/2006	CDI
AGENT COMPTABLE DES CENTRES SOCIAUX	C	OTR	430	0,00	3-4	CDI
AGENT DE MAÎTRISE PRINCIPAL	C	TECH	526	0,00	A	CDI
AGENT DES EQUIPEMENTS SPORTIFS	C	OTR	461	0,00	A ART 9 LOI 2001-2 DU 3 JANVIER 2001	CDI
AGENT SPÉCIALISÉ PRINCIPAL DE 2ÈME CLASSE DES ÉCOLES MATERNELLES	C	S	353	0,00	3-2	CDD
AGENT SPÉCIALISÉ PRINCIPAL DE 2ÈME CLASSE DES ÉCOLES MATERNELLES	C	S	354	0,00	3-2	CDD
AGENT SPÉCIALISÉ PRINCIPAL DE 2ÈME CLASSE DES ÉCOLES MATERNELLES	C	S	353	0,00	3-2	CDD
AGENT SPÉCIALISÉ PRINCIPAL DE 2ÈME CLASSE DES ÉCOLES MATERNELLES	C	S	354	0,00	3-2	CDD
ASSISTANT D'ENSEIGNEMENT ARTISTIQUE	B	CULT	379	0,00	3-2	CDD
ASSISTANT D'ENSEIGNEMENT ARTISTIQUE	B	CULT	379	0,00	3-2	CDD
ASSISTANT D'ENSEIGNEMENT ARTISTIQUE PRINCIPAL DE 2ÈME CLASSE	B	CULT	429	0,00	3-2	CDD
ASSISTANT D'ENSEIGNEMENT ARTISTIQUE PRINCIPAL DE 2ÈME CLASSE	B	CULT	399	0,00	3-2	CDD
ASSISTANT D'ENSEIGNEMENT ARTISTIQUE PRINCIPAL DE 2ÈME CLASSE	B	CULT	399	0,00	3-2	CDD
ASSISTANT D'ENSEIGNEMENT ARTISTIQUE PRINCIPAL DE 2ÈME CLASSE	B	CULT	444	0,00	3-2	CDD
ASSISTANTE MATERNELLE	C	OTR		19 893,78	A LOI 2005-706 DU 27 JUIN 2005	CDI
ASSISTANTE MATERNELLE	C	OTR		20 088,18	A LOI 2005-706 DU 27 JUIN 2005	CDI
ASSISTANTE MATERNELLE	C	OTR		21 026,05	A LOI 2005-706 DU 27 JUIN 2005	CDI
ASSISTANTE MATERNELLE	C	OTR		20 975,90	A LOI 2005-706 DU 27 JUIN 2005	CDI
ASSISTANTE MATERNELLE	C	OTR		20 583,00	A LOI 2005-706 DU 27 JUIN 2005	CDI
ASSISTANTE MATERNELLE	C	OTR		20 692,96	A LOI 2005-706 DU 27 JUIN 2005	CDI
ASSISTANTE MATERNELLE	C	OTR		21 026,05	A LOI 2005-706 DU 27 JUIN 2005	CDI

VILLE DE TROYES - Budget principal - BP - 2020

AGENTS NON TITULAIRES EN FONCTION AU 01/01/N	CATEGORIES (1)	SECTEUR (2)	REMUNERATION (3)		CONTRAT	
			Indice (8)	Euros	Fondement du contrat (4)	Nature du contrat (5)
ASSISTANTE MATERNELLE	C	OTR		21 305,27	A LOI 2005-706 DU 27 JUIN 2005	CDI
ASSISTANTE MATERNELLE	C	OTR		22 906,98	A LOI 2005-706 DU 27 JUIN 2005	CDI
ASSISTANTE MATERNELLE	C	OTR		20 806,09	A LOI 2005-706 DU 27 JUIN 2005	CDI
ASSISTANTE MATERNELLE	C	OTR		21 325,33	A LOI 2005-706 DU 27 JUIN 2005	CDI
ASSISTANTE MATERNELLE	C	OTR		21 050,38	A LOI 2005-706 DU 27 JUIN 2005	CDI
ATTACHÉ	A	ADM	653	0,00	3-3-1°	CDD
ATTACHÉ	A	ADM	693	0,00	3-3-2°	CDD
ATTACHÉ	A	ADM	732	0,00	3-3-2°	CDD
ATTACHÉ	A	ADM	567	0,00	3-3-2°	CDD
ATTACHÉ	A	ADM	653	0,00	3-3-2°	CDD
ATTACHÉ	A	ADM	653	0,00	3-3-2°	CDD
ATTACHÉ	A	ADM	611	0,00	3-3-2°	CDD
ATTACHÉ	A	ADM	525	0,00	3-3-2°	CDD
ATTACHÉ	A	ADM	469	0,00	3-2	CDD
ATTACHÉ PRINCIPAL	A	ADM	896	0,00	3-3-5°	CDI
ATTACHÉ PRINCIPAL	A	ADM	843	0,00	3-4	CDI
CHARGÉE DE MISSIONS ANIMATIONS SPORTIVES	B	OTR	397	0,00	A L1224-3 DU CODE DU TRAVAIL	CDI
COORDONNATEUR MAISON DE QUARTIER	A	OTR	653	0,00	A L1224-3 DU CODE DU TRAVAIL	CDI
DIRECTEUR	A	ADM	1015	0,00	3-4	CDI
EDUCATEUR DE JEUNES ENFANTS DE 2ÈME CLASSE	A	S	404	0,00	3-2	CDD
EDUCATEUR DE JEUNES ENFANTS DE 2ÈME CLASSE	A	S	404	0,00	3-2	CDD
EDUCATEUR DES APS	B	SP	372	0,00	3-2	CDD
EDUCATEUR DES APS	B	SP	379	0,00	3-2	CDD
EDUCATEUR DES APS	B	SP	372	0,00	3-2	CDD
INGÉNIEUR	A	TECH	739	0,00	3-3-3°	CDD
INGÉNIEUR	A	TECH	372	0,00	3-2	CDD
INGÉNIEUR	A	TECH	821	0,00	3-4	CDI
INGÉNIEUR	A	TECH	646	0,00	3-3-2°	CDD
INGÉNIEUR	A	TECH	697	0,00	3-3-2°	CDD
INGÉNIEUR	A	TECH	646	0,00	3-3-3°	CDD
INGÉNIEUR PRINCIPAL	A	TECH	995	0,00	3-4	CDI
INGÉNIEUR PRINCIPAL	A	TECH	995	0,00	3-3-2°	CDD
MEDECIN DE PREVENTION	A	OTR	3EME CHEVRON	0,00	3-3-1°	CDD
PROFESSEUR D'ENSEIGNEMENT ARTISTIQUE DE CLASSE NORMALE	A	CULT	488	0,00	3-2	CDD
PUÉRICULTRICE DE CLASSE NORMALE	A	MS	489	0,00	3-2	CDD
RÉDACTEUR	B	ADM	397	0,00	3-2	CDD
RÉDACTEUR	B	ADM	379	0,00	3-3-1°	CDD
RÉDACTEUR	B	ADM	379	0,00	3-3-2°	CDD
RÉDACTEUR	B	ADM	452	0,00	3-2	CDD
TECHNICIEN	B	TECH	397	0,00	3-2	CDD







VILLE DE TROYES - Budget principal - BP - 2020

AGENTS NON TITULAIRES EN FONCTION AU 01/01/N	CATEGORIES (1)	SECTEUR (2)	REMUNERATION (3)		CONTRAT	
			Indice (8)	Euros	Fondement du contrat (4)	Nature du contrat (5)
AGENT SPÉCIALISÉ PRINCIPAL DE 2ÈME CLASSE DES ÉCOLES MATERNELLES	C	S	353	0,00	3-a°	CDD
AGENT SPÉCIALISÉ PRINCIPAL DE 2ÈME CLASSE DES ÉCOLES MATERNELLES	C	S	353	0,00	3-a°	CDD
AGENT SPÉCIALISÉ PRINCIPAL DE 2ÈME CLASSE DES ÉCOLES MATERNELLES	C	S	353	0,00	3-a°	CDD
AGENT SPÉCIALISÉ PRINCIPAL DE 2ÈME CLASSE DES ÉCOLES MATERNELLES	C	S	353	0,00	3-1	CDD
AGENT SPÉCIALISÉ PRINCIPAL DE 2ÈME CLASSE DES ÉCOLES MATERNELLES	C	S	362	0,00	3-a°	CDD
AGENT SPÉCIALISÉ PRINCIPAL DE 2ÈME CLASSE DES ÉCOLES MATERNELLES	C	S	353	0,00	3-a°	CDD
AGENT SPÉCIALISÉ PRINCIPAL DE 2ÈME CLASSE DES ÉCOLES MATERNELLES	C	S	353	0,00	3-1	CDD
AGENT SPÉCIALISÉ PRINCIPAL DE 2ÈME CLASSE DES ÉCOLES MATERNELLES	C	S	353	0,00	3-a°	CDD
AGENT SPÉCIALISÉ PRINCIPAL DE 2ÈME CLASSE DES ÉCOLES MATERNELLES	C	S	353	0,00	3-a°	CDD
AGENT SPÉCIALISÉ PRINCIPAL DE 2ÈME CLASSE DES ÉCOLES MATERNELLES	C	S	354	0,00	3-a°	CDD
AGENT SPÉCIALISÉ PRINCIPAL DE 2ÈME CLASSE DES ÉCOLES MATERNELLES	C	S	353	0,00	3-a°	CDD
AGENT SPÉCIALISÉ PRINCIPAL DE 2ÈME CLASSE DES ÉCOLES MATERNELLES	C	S	353	0,00	3-a°	CDD
AGENT SPÉCIALISÉ PRINCIPAL DE 2ÈME CLASSE DES ÉCOLES MATERNELLES	C	S	353	0,00	3-a°	CDD
AGENT SPÉCIALISÉ PRINCIPAL DE 2ÈME CLASSE DES ÉCOLES MATERNELLES	C	S	353	0,00	3-a°	CDD
AGENT SPÉCIALISÉ PRINCIPAL DE 2ÈME CLASSE DES ÉCOLES MATERNELLES	C	S	353	0,00	3-a°	CDD
ANIMATEUR	B	ANIM	379	0,00	3-a°	CDD
ANIMATEUR	B	ANIM	388	0,00	3-a°	CDD
ANIMATEUR	B	ANIM	372	0,00	3-1	CDD
ANIMATEUR	B	ANIM	372	0,00	3-a°	CDD
ANIMATEUR	B	ANIM	372	0,00	3-a°	CDD
APPRENTIS		OTR		3 998,22	A CONTRAT DE DROIT PRIVE	A APPRENTISSAGE
APPRENTIS		OTR		1 642,96	A CONTRAT DE DROIT PRIVE	A APPRENTISSAGE
APPRENTIS		OTR		3 830,90	A CONTRAT DE DROIT PRIVE	A APPRENTISSAGE
ASSISTANT D'ENSEIGNEMENT ARTISTIQUE PRINCIPAL DE 2ÈME CLASSE	B	CULT	415	0,00	3-b	CDD
ASSISTANT D'ENSEIGNEMENT ARTISTIQUE PRINCIPAL DE 2ÈME CLASSE	B	CULT	415	0,00	3-a°	CDD
ATTACHÉ	A	ADM	444	0,00	3-a°	CDD
ATTACHÉ	A	ADM	567	0,00	3-a°	CDD
AUXILIAIRE DE PUÉRICULTURE PRINCIPAL DE 2ÈME CLASSE	C	MS	353	0,00	3-a°	CDD

VILLE DE TROYES - Budget principal - BP - 2020

AGENTS NON TITULAIRES EN FONCTION AU 01/01/N	CATEGORIES (1)	SECTEUR (2)	REMUNERATION (3)		CONTRAT	
			Indice (8)	Euros	Fondement du contrat (4)	Nature du contrat (5)
AUXILIAIRE DE PUÉRICULTURE PRINCIPAL DE 2ÈME CLASSE	C	MS	354	0,00	3-a°	CDD
AUXILIAIRE DE PUÉRICULTURE PRINCIPAL DE 2ÈME CLASSE	C	MS	353	0,00	3-1	CDD
AUXILIAIRE DE PUÉRICULTURE PRINCIPAL DE 2ÈME CLASSE	C	MS	353	0,00	3-a°	CDD
AUXILIAIRE DE PUÉRICULTURE PRINCIPAL DE 2ÈME CLASSE	C	MS	353	0,00	3-1	CDD
AUXILIAIRE DE PUÉRICULTURE PRINCIPAL DE 2ÈME CLASSE	C	MS	353	0,00	3-a°	CDD
AUXILIAIRE DE PUÉRICULTURE PRINCIPAL DE 2ÈME CLASSE	C	MS	353	0,00	3-1	CDD
AUXILIAIRE DE PUÉRICULTURE PRINCIPAL DE 2ÈME CLASSE	C	MS	353	0,00	3-a°	CDD
COLLABORATEUR DE CABINET	A	OTR		41 237,64	110	CDD
COLLABORATEUR DE CABINET	A	OTR		54 723,24	110	CDD
CONTRAT UNIQUE INSERTION-ACCOMPAGNEMENT DANS L'EMPLOI		OTR		14 433,49	A CONTRAT DE DROIT PRIVE	A CONTRAT AIDE
CONTRAT UNIQUE INSERTION-ACCOMPAGNEMENT DANS L'EMPLOI		OTR		12 550,09	A CONTRAT DE DROIT PRIVE	A CONTRAT AIDE
CONTRAT UNIQUE INSERTION-ACCOMPAGNEMENT DANS L'EMPLOI		OTR		10 431,60	A CONTRAT DE DROIT PRIVE	A CONTRAT AIDE
EDUCATEUR DES APS	B	SP	372	0,00	3-a°	CDD
INGÉNIEUR	A	TECH	484	0,00	3-a°	CDD
INGÉNIEUR	A	TECH	565	0,00	3-a°	CDD
TECHNICIEN	B	TECH	379	0,00	3-a°	CDD
TECHNICIEN	B	TECH	379	0,00	3-a°	CDD
TECHNICIEN	B	TECH	372	0,00	3-a°	CDD
TECHNICIEN PRINCIPAL DE 2ÈME CLASSE	B	TECH	389	0,00	3-a°	CDD
TECHNICIEN PRINCIPAL DE 2ÈME CLASSE	B	TECH	389	0,00	3-a°	CDD
<b>TOTAL GENERAL</b>				<b>394 528,11</b>		

(1) CATEGORIES: A, B et C.

(2) SECTEUR ADM : Administratif.  
 TECH : Technique.  
 URB : Urbanisme (dont aménagement urbain).  
 S : Social.  
 MS : Médico-social.  
 MT : Médico-technique.  
 SP : Sportif.  
 CULT : Culturel  
 ANIM : Animation.  
 PM : Police.  
 OTR : Missions non rattachables à une filière.

(3) REMUNERATION : Référence à un indice brut (indiquer le niveau de l'indice brut) de la fonction publique ou en euros annuels bruts (indiquer l'ensemble des éléments de la rémunération brute annuelle).

(4) CONTRAT : Motif du contrat (loi du 26 janvier 1984 modifiée) :  
 3-a° : article 3, 1er alinéa : accroissement temporaire d'activité.  
 3-b : article 3, 2ème alinéa : accroissement saisonnier d'activité.  
 3-1 : remplacement d'un fonctionnaire autorisé à servir à temps partiel ou indisponible (maladie, maternité...).  
 3-2 : vacance temporaire d'un emploi.  
 3-3-1° : absence de cadre d'emplois de fonctionnaires susceptibles d'assurer les fonctions correspondantes.  
 3-3-2° : emplois du niveau de la catégorie A lorsque les besoins des services ou la nature des fonctions le justifient.  
 3-3-3° : emplois de secrétaire de mairie des communes de moins de 1 000 habitants et de secrétaire des groupements composés de communes dont la population moyenne est inférieure à ce seuil.  
 3-3-4° : emplois à temps non complet des communes de moins de 1 000 habitants et des groupements composés de communes dont la population moyenne est inférieure à ce seuil, lorsque la quotité de temps de travail est inférieure à 50 %.  
 3-3-5° : emplois des communes de moins de 2 000 habitants et des groupements de communes de moins de 10 000 habitants dont la création ou la suppression dépend de la décision d'une autorité qui s'impose à la collectivité ou à l'établissement en matière de création, de changement de périmètre ou de suppression d'un service public.  
 3-4 : article 21 de la loi n° 2012-347 : contrat à durée indéterminée obligatoirement proposée à un agent contractuel.

## VILLE DE TROYES - Budget principal - BP - 2020

38 : article 38 travailleurs handicapés catégorie C.  
47 : article 47 recrutements directs sur emplois fonctionnels  
110 : article 110 collaborateurs de groupes de cabinets.  
110-1 : collaborateurs de groupes d'élus.  
A : autres (préciser).

(5) Indiquer si l'agent contractuel est titulaire d'un contrat à durée déterminée (CDD) ou d'un contrat à durée indéterminée (CDI). Les contrats particuliers devront être labellisés « A / autres » et feront l'objet d'une précision (ex : « contrats aidés »).

(6) Occupent un emploi permanent de la fonction publique territoriale, les agents non titulaires recrutés sur le fondement des articles 3-1, 3-2, 3-3, 38 et 47 de la loi n° 84-53 du 26 janvier 1984, ainsi que les agents qui sont titulaires d'un contrat à durée indéterminée pris sur le fondement de l'article 21 de la loi n° 2012-347.

(7) Occupent un emploi non permanent de la fonction publique territoriale, les agents non titulaires recrutés sur le fondement des articles 3, 110 et 110-1.

(8) Si un contrat fixe comme référence de rémunération un traitement hors échelle, il convient de mentionner le chevron conformément à l'article 6 décret 85-1148 du 20 octobre 1985.

<b>IV – ANNEXES</b>	<b>IV</b>
<b>AUTRES ELEMENTS D'INFORMATIONS</b>	
<b>LISTE DES ORGANISMES DANS LESQUELS A ETE PRIS UN ENGAGEMENT FINANCIER</b>	<b>C2</b>

**C2 – LISTES DES ORGANISMES DANS LESQUELS A ETE PRIS UN ENGAGEMENT FINANCIER (articles L. 2313-1 et L. 2313-1-1 du CGCT)**

Les documents financiers et comptables de ces organismes sont mis à la disposition du public à (1). Toute personne a le droit de demander communication.

La nature de l'engagement (2)	Nom de l'organisme	Raison sociale de l'organisme	Nature juridique de l'organisme	Montant de l'engagement
<b>Délégation de service public (3)</b>				
- REGIE INTERESSEE	TROYES PARC AUTO	SPL TROYES PARC AUTO	SPL	0,00
<b>Détention d'une part du capital</b>				
-	TROYES PARC AUTO	SPL TROYES PARC AUTO	SPL	160 008,57
-	SEM ENERGIE	SEM ENERGIE	SEM	169 923,00
-	SOCIETE LOCALE D'EPARGNE DE L'AUBE	SOCIETE LOCALE D'EPARGNE DE L'AUBE	STE COOPERATIVE	6 995,93
-	CAISSE REGIONALE DE CREDIT AGRICOLE	CAISSE REGIONALE DE CREDIT AGRICOLE	STE COOPERATIVE	152,45
-	SPL XDEMAT	SPL XDEMAT	SPL	15,50
<b>Garantie ou cautionnement d'un emprunt</b>				
-	TROYES HABITAT	OFFICE PUBLIC DE L'HABITAT DE TROYES CHAMPAGNE METROPOLE	EPIC	12 632 958,95
-	AUBE IMMOBILIER	OFFICE PUBLIC HABITAT AUBE IMMOBILIER	EPIC	18 947 293,68
-	MON LOGIS	SOC ANONYME D'HLM MON LOGIS	SA	4 119 789,14
-	A.P.E.I	A.P.E.I	ASSOCIATION LOI 1901	323 696,23
-	LA PORTE OUVERTE	LA PORTE OUVERTE	ASSOCIATION LOI 1901	665 699,97
-	COS PASTEUR	CENTRE REEDUCATION ET DE READAPTATION FONCTIONNELLES PASTEUR	FONDATION COS RECONNUE D'UTILITE PUBLIQUE	623 346,90
<b>Subventions supérieures à 75 000 € ou représentant plus de 50 % du produit figurant au compte de résultat de l'organisme</b>				
-	THEATRE DE LA MADELEINE SCENE CONVENTIONNEE	THEATRE DE LA MADELEINE SCENE CONVENTIONNEE	ASSOCIATION LOI 1901	411 000,00
-	LECTURE ET LOISIRS	LECTURE ET LOISIRS	ASSOCIATION LOI 1901	157 400,00
-	MAISON DE L'OUTIL ET DE LA PENSEE OUVRIERE	MAISON DE L'OUTIL ET DE LA PENSEE OUVRIERE	ASSOCIATION LOI 1901	115 874,00
-	ASSOCIATION JEUNESSE POUR DEMAIN	ASSOCIATION JEUNESSE POUR DEMAIN	ASSOCIATION LOI 1901	170 417,00
<b>Autres</b>				
- CONTRIBUTION AUX EPA	LA MAISON DU BOULANGER CENTRE CULTUREL	LA MAISON DU BOULANGER CENTRE CULTUREL	EPA	1 931 500,00
- CONTRIBUTION AUX EPA	CENTRE MUNICIPAL D'ACTION SOCIALE	CENTRE MUNICIPAL D'ACTION SOCIALE	EPA	985 000,00

(1) Hôtel de ville pour les communes et siège de l'établissement pour les EPCI, syndicat, etc. et autres lieux publics désignés par la commune ou l'établissement.

(2) Indiquer la date de la décision (délibérations, contrats ou décisions de l'exécutif).

(3) Préciser la nature de la délégation (concession, affermage, régie intéressée, ...).

<b>IV – ANNEXES</b>	<b>IV</b>
<b>AUTRES ELEMENTS D'INFORMATIONS LISTE DES ORGANISMES DE REGROUPEMENT</b>	<b>C3.1</b>

**C3.1 – LISTE DES ORGANISMES DE REGROUPEMENT AUXQUELS ADHERE LA COMMUNE OU  
L'ETABLISSEMENT**

DESIGNATION DES ORGANISMES	DATE D'ADHESION	MODE DE FINANCEMENT (1)	MONTANT DU FINANCEMENT
<b>Etablissements publics de coopération intercommunale</b>			
TROYES CHAMPAGNE METROPOLE COMMUNAUTE D AGGLOMERATION		FINANCEMENT PAR FPU 50% REPARTIS PAR 12EME ET 50% REPARTIS SELON LA POPULATION DE CHAQUE MEMBRE AU PRORATA DES TRAVAUX ENGAGES	0,00
SYNDICAT INTERCOMMUNAL DU VILLAGE VACANCES DE LAMOURA			0,00
SYNDICAT DEPARTEMENTAL D'ENERGIE DE L'AUBE			0,00
<b>Autres organismes de regroupement</b>			

(1) Indiquer si le financement est fait par TPZ, TPU, TPU + fiscalité additionnelle, fiscalité additionnelle ou sans fiscalité propre.

<b>IV – ANNEXES</b>	<b>IV</b>
<b>AUTRES ELEMENTS D'INFORMATIONS LISTE DES ETABLISSEMENTS PUBLICS CREEES PAR LA COMMUNE</b>	<b>C3.2</b>

**C3.2 – LISTE DES ETABLISSEMENTS PUBLICS CREEES (1)**

Catégorie d'établissement	Intitulé / objet de l'établissement	Date de création	N° et date de délibération	Nature de l'activité (SPIC/SPA)	TVA (oui / non)
CCAS	CENTRE MUNICIPALE D'ACTION SOCIALE CMAS		-	SPA	Non
SERVICE MEDICO SOCIAL	CENTRE MEDICO SOCIAL ET PEDAGOGIQUE CHANTELOUP	01/07/1966	-	SPA	Non
CULTUREL	MAISON DU BOULANGER CENTRE CULTUREL	01/12/2010	10 - 30/09/2010	SPA	Oui

(1) Il s'agit de recenser les établissements publics créés par la collectivité pour l'exploitation directe d'un service public relevant de sa compétence.

Pour rappel, la collectivité a l'obligation de constituer une régie si le service concerné est de nature industrielle et commerciale (cf. article L. 1412-1 du CGCT) ou la faculté de constituer une régie si le service concerné est de nature administrative et n'est pas de ceux qui, par leur nature ou par la loi, ne peuvent être assurés que par la collectivité elle-même (cf. article L. 1412-2 du CGCT).

Les régies ainsi créées peuvent, au choix de la collectivité, être dotées :

- soit de la personnalité morale et de l'autonomie financière ;
- soit de la seule autonomie financière.

Cependant, il convient de préciser que seules les régies dotées de la personnalité morale et de l'autonomie financière sont dénommées établissement public et doivent être recensées dans cet état.

<b>IV – ANNEXES</b>	<b>IV</b>
<b>AUTRES ELEMENTS D'INFORMATIONS LISTE DES SERVICES INDIVIDUALISES DANS UN BUDGET ANNEXE</b>	<b>C3.3</b>

**C3.3 – LISTE DES SERVICES INDIVIDUALISES DANS UN BUDGET ANNEXE**

<b>Catégorie d'établissement</b>	<b>Intitulé / objet de l'établissement</b>	<b>Date de création</b>	<b>N° et date de délibération</b>	<b>N° SIRET</b>	<b>Nature de l'activité (SPIC/SPA)</b>	<b>TVA (oui / non)</b>
STATIONNEMENT	STATIONNEMENT PAYANT	01/01/2002	14 - 17/10/2002	30192183900066	SPA	Oui
OPERATION DE RESTAURATION IMMOBILIERE	OPERATION DE RESTAURATION IMMOBILIERE	01/01/2015	1 - 08/04/2015	21100374400011	SPA	Non

<b>IV – ANNEXES</b>	<b>IV</b>
<b>DECISIONS EN MATIERE DE TAUX DE CONTRIBUTIONS DIRECTES</b>	<b>D1</b>

**D1 – TAUX DE CONTRIBUTIONS DIRECTES**

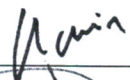



















Libellés	Bases notifiées (si connues à la date de vote)	Variation des bases/(N-1) (%)	Taux appliqués par décision de l'assemblée délibérante (%)	Variation de taux/N-1 (%)	Produit voté par l'assemblée délibérante	Variation du produit/N-1 (%)
Taxe d'habitation	0,00	0,45	18,07	0,00	13 497 836,00	0,35
TFPB	0,00	0,58	24,24	0,00	16 751 695,00	0,30
TFPNB	0,00	1,00	17,37	0,00	29 739,00	1,00
CFE	0,00	0,00	0,00	0,00	0,00	0,00
<b>TOTAL</b>	<b>0,00</b>	<b>0,51</b>			<b>30 279 270,00</b>	<b>0,32</b>





























IV - ANNEXES	IV
ARRETE ET SIGNATURES	D2

Nombre de membres en exercice : 49  
 Nombre de membres présents : 46  
 Nombre de suffrages exprimés : 48  
 VOTES :  
 Pour : 41  
 Contre : 7  
 Abstentions : 0  
 Date de convocation : 22 janvier 2020  
 Présenté par Le Maire,  
 A Troyes, le 28 janvier 2020  
 Délibéré par le conseil municipal, réuni en session  
 A Troyes, le 28 janvier 2020

Les membres du conseil municipal,

M. le Ministre François BAROIN	
M. Marc SEBEYRAN	
Mme Elisabeth PHILIPPON	
M. Marc BRET	
M. François MANDELLI	
Mme Marie LE CORRE	
M. Valéry DENIS	
M. Dominique BOISSEAU	
M. Bertrand CHEVALIER	
Mme Annie ROUVRE	
Mme Isabelle HELIOT-COURONNE	
M. Bruno BAUDOUX	
Mme Stéphanie FRAENKEL	
M. Frédéric SERRA	
Mme Elisabeth GARIGLIO	
M. Nicolas HONORE	
Mme Flavienne LEMELLE	
M. Olivier RICHARD	
Mme Lise PATELLI	
M. le Député Gérard MENEU	
Mme Gisèle VIARDIN	

Mme Marie-Thérèse ROVELLI	
Mme Claudine LORENTE	
M. Christian DUPATY	
M. José GONCALVES	
Mme Françoise PORTIER-GUENIN	
M. Francis DEHAUT	
Mme Elisabeth GRANDPIERRE	
M. Philippe DE FAUP	
Mme Anne-Marie ROYER	
Mme Brigitte LEYMBERGER	
M. Michel RUDENT	
Mme Caroline LEMELAND	
M. Jean-Charles MARASSE	
Mme Christine THOMAS	
M. Philippe OUVRAI	
M. Hervé SOMSOIS	
Mme la Députée Valérie BAZIN-MALGRAS	
Mme Karima OUADAH	
M. Fadi DAHDOUH	
Melle Jeanne-Laure BEURY	
M. David BLANCHON	
Mme Stéphanie CHAZELON	
M. Dimitri SYDOR	
Mme Anna ZAJAC	
Mme Marie-Pierre AMILHAU	
M. Philippe ARBONA	
M. Bruno SUBTIL	
M. Jordan GUITON	

Certifié exécutoire par Le Maire, compte tenu de la transmission en préfecture, le \_\_\_\_\_, et de la publication le \_\_\_\_\_

A Troyes, le \_\_\_\_\_

**REPUBLIQUE FRANÇAISE**

**Commune - VILLE DE TROYES (1)**

**AGREGE AU BUDGET PRINCIPAL DE Budget principal (2)**

Numéro SIRET : 21100374400938

POSTE COMPTABLE : TRESORIER TROYES AGGLOMERATION

**M. 14**

**Budget annexe – Opérations et services assujettis à la TVA**

**Budget primitif**

**voté par nature**

**BUDGET ANNEXE : Stationnement payant (3)**

**ANNEE 2020**

(1) Indiquer la nature juridique et le nom de l'établissement.

(2) Indiquer le nom de la collectivité ou de l'établissement auquel est rattaché le budget annexe.

(3) Indiquer le libellé du budget annexe.

# Sommaire

## I - Vote du budget

A1 - Section de fonctionnement - Détail des dépenses	3
A2 - Section de fonctionnement - Détail des recettes	5
B1 - Section d'investissement - Détail des dépenses	6
B2 - Section d'investissement - Détail des recettes	7

## II - Annexes

### A - Eléments du bilan

A1.1 - Etat de la dette - Détail des crédits de trésorerie	Sans Objet
A1.2 - Etat de la dette - Répartition par nature de dette	9
A1.3 - Etat de la dette - Répartition des emprunts par structure de taux	Sans Objet
A1.4 - Etat de la dette - Typologie de la répartition de l'encours	13
A1.5 - Etat de la dette - Détail des opérations de couverture	Sans Objet
A1.6 - Etat de la dette - Dette pour financer l'emprunt d'un autre organisme	Sans Objet
A1.7 - Etat de la dette - Autres dettes	Sans Objet
A2 - Méthodes utilisées pour les amortissements	14
A3 - Etat des provisions	16
A4 - Etalement des provisions	Sans Objet
A5.1 - Equilibre des opérations financières - Dépenses	17
A5.2 - Equilibre des opérations financières - Recettes	18
A6.1.1 - Etats des dépenses et recettes des services d'eau et d'assainissement - Fonctionnement (1)	Sans Objet
A6.1.2 - Etats des dépenses et recettes des services d'eau et d'assainissement - Investissement (1)	Sans Objet
A6.2.1 - Etats de la répartition de la TEOM - Fonctionnement (2)	Sans Objet
A6.2.2 - Etats de la répartition de la TEOM - Investissement (2)	Sans Objet
A7 - Etat des charges transférées	Sans Objet
A8 - Détail des opérations pour le compte de tiers	Sans Objet

### B - Engagements hors bilan

B1.1 - Etat des emprunts garantis par la commune ou l'établissement (3)	Sans Objet
B1.2 - Calcul du ratio d'endettement relatif aux garanties d'emprunt	Sans Objet
B1.3 - Etat des contrats de crédit-bail	Sans Objet
B1.4 - Etat des contrats de partenariat public-privé	Sans Objet
B1.5 - Etat des autres engagements donnés	Sans Objet
B1.6 - Etat des engagements reçus	Sans Objet
B1.7 - Subventions versées dans le cadre du vote du budget (4)	Sans Objet
B2.1 - Etat des autorisations de programme et des crédits de paiement afférents	20
B2.2 - Etat des autorisations d'engagement et des crédits de paiement afférents	Sans Objet
B3 - Emploi des recettes grevées d'une affectation spéciale	Sans Objet

### C - Autres éléments d'informations

C1 - Etat du personnel	21
C2 - Liste des organismes dans lesquels a été pris un engagement financier (4)	Sans Objet
C3.1 - Liste des organismes de regroupement auxquels adhère la commune ou l'établissement	Sans Objet
C3.2 - Liste des établissements publics créés	Sans Objet
C3.3 - Liste des services individualisés dans un budget annexe	Sans Objet
C3.4 - Liste des services assujettis à la TVA et non érigés en budget annexe	Sans Objet

### D - Décision en matière de taux de contributions directes - Arrêté et signatures

D1 - Décision en matière de taux de contributions directes	Sans Objet
D2 - Arrêté et signatures	23

(1) Cet état ne peut être produit que par les communes dont la population est inférieure à 500 habitants et qui gèrent les services de distribution de l'eau potable et d'assainissement sous forme de régie simple sans budget annexe (art. L. 2221-11 du CGCT).

(2) Cet état est obligatoirement produit par les communes et groupements de communes de 10 000 habitants et plus ayant institué la TEOM et assurant au moins la collecte des déchets ménagers (art. L. 2313-1 du CGCT).

(3) Ces états ne sont obligatoires que pour les communes de 3 500 habitants et plus (art. L. 2313-1 du CGCT), les groupements comprenant au moins une commune de 3 500 habitants et plus (art. L. 5211-36 du CGCT, art. L. 5711-1 du CGCT) et leurs établissements publics.

(4) Si l'établissement décide d'attribuer des subventions dans le cadre du budget dans les conditions décrites à l'article L. 2311-7 du CGCT.

Préciser, pour chaque annexe, si l'état est sans objet le cas échéant.

<b>VOTE DU BUDGET</b>	<b>I</b>
<b>SECTION DE FONCTIONNEMENT – DEPENSES</b>	<b>A1</b>

Chap / Art (1)	Libellé (1)	Pour mémoire budget précédent (2)	Propositions nouvelles (3)	Vote (4)
<b>011</b>	<b>Charges à caractère général</b>	<b>1 445 900,00</b>	<b>1 435 000,00</b>	<b>1 435 000,00</b>
60632	Fournitures de petit équipement	1 000,00	1 000,00	1 000,00
60636	Vêtements de travail	3 000,00	3 000,00	3 000,00
6064	Fournitures administratives	1 000,00	1 000,00	1 000,00
611	Contrats de prestations de services	1 018 000,00	970 000,00	970 000,00
6135	Locations mobilières	0,00	25 000,00	25 000,00
615221	Entretien, réparations bâtiments publics	70 000,00	80 000,00	80 000,00
6156	Maintenance	17 000,00	23 000,00	23 000,00
6188	Autres frais divers	46 000,00	47 000,00	47 000,00
627	Services bancaires et assimilés	29 900,00	30 000,00	30 000,00
62871	Remb. frais à la collectivité de rattach	65 000,00	65 000,00	65 000,00
63512	Taxes foncières	195 000,00	190 000,00	190 000,00
<b>012</b>	<b>Charges de personnel, frais assimilés</b>	<b>360 000,00</b>	<b>380 000,00</b>	<b>380 000,00</b>
6331	Versement de transport	2 100,00	2 220,00	2 220,00
6332	Cotisations versées au F.N.A.L.	1 000,00	1 060,00	1 060,00
6336	Cotisations CNFPT et CDGFPT	1 830,00	1 930,00	1 930,00
64111	Rémunération principale titulaires	181 850,00	191 940,00	191 940,00
64112	NBI, SFT, indemnité résidence	8 130,00	8 580,00	8 580,00
64118	Autres indemnités titulaires	45 130,00	47 640,00	47 640,00
64131	Rémunérations non tit.	21 550,00	22 750,00	22 750,00
6451	Cotisations à l'U.R.S.S.A.F.	36 860,00	38 910,00	38 910,00
6453	Cotisations aux caisses de retraites	59 940,00	63 270,00	63 270,00
6454	Cotisations aux A.S.S.E.D.I.C.	880,00	930,00	930,00
6458	Cotis. aux autres organismes sociaux	730,00	770,00	770,00
6488	Autres charges	0,00	0,00	0,00
<b>014</b>	<b>Atténuations de produits</b>	<b>912 500,00</b>	<b>972 500,00</b>	<b>972 500,00</b>
739113	Reversements conventionnels de fiscalité	912 500,00	972 500,00	972 500,00
<b>65</b>	<b>Autres charges de gestion courante</b>	<b>100,00</b>	<b>10 000,00</b>	<b>10 000,00</b>
6542	Créances éteintes	0,00	10 000,00	10 000,00
65888	Autres	100,00	0,00	0,00
<b>66</b>	<b>Charges financières</b>	<b>169 000,00</b>	<b>149 800,00</b>	<b>149 800,00</b>
66111	Intérêts réglés à l'échéance	170 000,00	150 800,00	150 800,00
66112	Intérêts - Rattachement des ICNE	-1 000,00	-1 000,00	-1 000,00
<b>67</b>	<b>Charges exceptionnelles</b>	<b>2 000,00</b>	<b>2 000,00</b>	<b>2 000,00</b>
673	Titres annulés (sur exercices antérieurs)	2 000,00	2 000,00	2 000,00
678	Autres charges exceptionnelles	0,00	0,00	0,00
<b>68</b>	<b>Dotations provisions semi-budgétaires</b>	<b>0,00</b>	<b>0,00</b>	<b>0,00</b>
<b>022</b>	<b>Dépenses imprévues</b>	<b>0,00</b>	<b>0,00</b>	<b>0,00</b>
<b>TOTAL DES DEPENSES REELLES</b>		<b>2 889 500,00</b>	<b>2 949 300,00</b>	<b>2 949 300,00</b>

<b>023</b>	<b>Virement à la section d'investissement</b>	<b>839 540,00</b>	<b>815 700,00</b>	<b>815 700,00</b>
<b>042</b>	<b>Opérat° ordre transfert entre sections (5) (6) (7)</b>	<b>95 960,00</b>	<b>120 000,00</b>	<b>120 000,00</b>
6811	Dot. amort. et prov. Immos incorporelles	95 960,00	120 000,00	120 000,00
<b>043</b>	<b>Opérat° ordre intérieur de la section (8)</b>	<b>0,00</b>	<b>0,00</b>	<b>0,00</b>
<b>TOTAL DES DEPENSES D'ORDRE</b>		<b>935 500,00</b>	<b>935 700,00</b>	<b>935 700,00</b>

<b>TOTAL DES DEPENSES DE FONCTIONNEMENT DE L'EXERCICE (= Total des dépenses réelles et d'ordre)</b>	<b>3 825 000,00</b>	<b>3 885 000,00</b>	<b>3 885 000,00</b>
---	---------------------	---------------------	---------------------

+

<b>RESTES A REALISER N-1 (9)</b>	<b>0,00</b>
----------------------------------	-------------

+

<b>D 002 RESULTAT REPORTE OU ANTICIPE (9)</b>	<b>0,00</b>
---	-------------

=

<b>TOTAL DES DEPENSES DE FONCTIONNEMENT CUMULEES</b>	<b>3 885 000,00</b>
--	---------------------

(1) Détailler les chapitres budgétaires par article conformément au plan de comptes appliqué par l'établissement.

(2) La comparaison avec le budget précédent s'effectue par rapport à la colonne du budget primitif de l'exercice précédent ou du budget cumulé de l'exercice précédent.

(3) Hors restes à réaliser.

(4) Le vote de l'organe délibérant porte uniquement sur les propositions nouvelles.

(5) Cf. définitions du chapitre des opérations d'ordre, DF 042 = RI 040.

(6) Aucune prévision budgétaire ne doit figurer aux articles 675 et 676 (cf. chapitre 024 « produit des cessions d'immobilisation »).

(7) Le compte 6815 peut figurer dans le détail du chapitre 042 si l'établissement applique le régime des provisions budgétaires.

**VILLE DE TROYES - Stationnement payant - BP - 2020**

(8) Chapitre destiné à retracer les opérations particulières telles que les opérations de stocks ou liées à la tenue d'un inventaire permanent simplifié.

(9) Inscrire en cas de reprise des résultats de l'exercice précédent (après vote du compte administratif ou si reprise anticipée des résultats).

<b>VOTE DU BUDGET</b>	<b>I</b>
<b>SECTION DE FONCTIONNEMENT – RECETTES</b>	<b>A2</b>

Chap / Art. (1)	Libellé (1)	Pour mémoire budget précédent (2)	Propositions nouvelles (3)	Vote (4)
<b>013</b>	<b>Atténuations de charges</b>	<b>0,00</b>	<b>0,00</b>	<b>0,00</b>
6459	Rembours charges SS et prévoyance	0,00	0,00	0,00
<b>70</b>	<b>Produits services, domaine et ventes div</b>	<b>3 825 000,00</b>	<b>3 885 000,00</b>	<b>3 885 000,00</b>
70321	Stationnement et location voie publique	0,00	0,00	0,00
70323	Redev. occupat° domaine public communal	5 000,00	10 000,00	10 000,00
70383	Redevance de stationnement	3 490 000,00	3 490 000,00	3 490 000,00
70384	Forfait de post-stationnement	240 000,00	300 000,00	300 000,00
70848	Mise à dispo personnel autres organismes	90 000,00	85 000,00	85 000,00
<b>74</b>	<b>Dotations et participations</b>	<b>0,00</b>	<b>0,00</b>	<b>0,00</b>
<b>75</b>	<b>Autres produits de gestion courante</b>	<b>0,00</b>	<b>0,00</b>	<b>0,00</b>
7588	Autres produits div. de gestion courante	0,00	0,00	0,00
<b>76</b>	<b>Produits financiers</b>	<b>0,00</b>	<b>0,00</b>	<b>0,00</b>
<b>77</b>	<b>Produits exceptionnels</b>	<b>0,00</b>	<b>0,00</b>	<b>0,00</b>
7718	Autres produits except. opérat° gestion	0,00	0,00	0,00
7788	Produits exceptionnels divers	0,00	0,00	0,00
<b>78</b>	<b>Reprises provisions semi-budgétaires</b>	<b>0,00</b>	<b>0,00</b>	<b>0,00</b>
<b>TOTAL DES RECETTES REELLES</b>		<b>3 825 000,00</b>	<b>3 885 000,00</b>	<b>3 885 000,00</b>

<b>042</b>	<b>Opérat° ordre transfert entre sections (5) (6) (7)</b>	<b>0,00</b>	<b>0,00</b>	<b>0,00</b>
<b>043</b>	<b>Opérat° ordre intérieur de la section (8)</b>	<b>0,00</b>	<b>0,00</b>	<b>0,00</b>
<b>TOTAL DES RECETTES D'ORDRE</b>		<b>0,00</b>	<b>0,00</b>	<b>0,00</b>

<b>TOTAL DES RECETTES DE FONCTIONNEMENT DE L'EXERCICE (= Total des recettes réelles et d'ordre)</b>	<b>3 825 000,00</b>	<b>3 885 000,00</b>	<b>3 885 000,00</b>
---	---------------------	---------------------	---------------------

+

<b>RESTES A REALISER N-1 (9)</b>	<b>0,00</b>
----------------------------------	-------------

+

<b>R 002 RESULTAT REPORTE OU ANTICIPE (9)</b>	<b>0,00</b>
---	-------------

=

<b>TOTAL DES RECETTES DE FONCTIONNEMENT CUMULEES</b>	<b>3 885 000,00</b>
--	---------------------

(1) Détailler les chapitres budgétaires par article conformément au plan de comptes appliqué par l'établissement.

(2) La comparaison avec le budget précédent s'effectue par rapport à la colonne du budget primitif de l'exercice précédent ou du budget cumulé de l'exercice précédent.

(3) Hors restes à réaliser.

(4) Le vote de l'assemblée porte uniquement sur les propositions nouvelles.

(5) Cf. définitions du chapitre des opérations d'ordre, *RF 042 = DI 040*.

(6) Aucune prévision budgétaire ne doit figurer aux articles 775 et 776 (cf. chapitre 024 « produit des cessions d'immobilisation »).

(7) Le compte 7815 peut figurer dans le détail du chapitre 042 si l'établissement applique le régime des provisions budgétaires.

(8) Chapitre destiné à retracer les opérations particulières telles que les opérations de stocks ou liées à la tenue d'un inventaire permanent simplifié.

(9) Inscrire en cas de reprise des résultats de l'exercice précédent (après vote du compte administratif ou si reprise anticipée des résultats).



<b>VOTE DU BUDGET</b>	<b>I</b>
<b>SECTION D'INVESTISSEMENT – DEPENSES</b>	<b>B1</b>

Chap / Art (1)	Libellé (1)	Pour mémoire budget précédent (2)	Propositions nouvelles (3)	Vote (4)
010	Stocks	0,00	0,00	0,00
20	Immobilisations incorporelles (sauf opérations et 204)	0,00	0,00	0,00
2051	Concessions, droits similaires	0,00	0,00	0,00
204	Subventions d'équipement versées (sauf opérations)	0,00	0,00	0,00
2041582	Autres grpts - Bâtiments et installat°	0,00	0,00	0,00
21	Immobilisations corporelles (sauf opérations)	292 000,00	305 000,00	305 000,00
21318	Autres bâtiments publics	52 000,00	50 000,00	50 000,00
2138	Autres constructions	144 000,00	64 000,00	64 000,00
2181	Installat° générales, agencements	0,00	0,00	0,00
2183	Matériel de bureau et informatique	5 000,00	100 000,00	100 000,00
2188	Autres immobilisations corporelles	91 000,00	91 000,00	91 000,00
22	Immobilisations reçues en affectation (sauf opérations)	0,00	0,00	0,00
23	Immobilisations en cours (sauf opérations)	810 000,00	810 000,00	810 000,00
2313	Constructions	810 000,00	270 000,00	270 000,00
238	Avances versées commandes immo. incorp.	0,00	540 000,00	540 000,00
<b>Total des dépenses d'équipement</b>		<b>1 102 000,00</b>	<b>1 115 000,00</b>	<b>1 115 000,00</b>
10	Dotations, fonds divers et réserves	0,00	0,00	0,00
13	Subventions d'investissement	0,00	0,00	0,00
16	Emprunts et dettes assimilées	377 700,00	279 600,00	279 600,00
1641	Emprunts en euros	262 000,00	271 600,00	271 600,00
165	Dépôts et cautionnements reçus	8 000,00	8 000,00	8 000,00
168748	Dettes - Autres communes	107 700,00	0,00	0,00
18	Compte de liaison : affectat° (BA,régie)	0,00	0,00	0,00
26	Participat° et créances rattachées	0,00	0,00	0,00
27	Autres immobilisations financières	0,00	0,00	0,00
020	Dépenses imprévues	0,00	0,00	0,00
<b>Total des dépenses financières</b>		<b>377 700,00</b>	<b>279 600,00</b>	<b>279 600,00</b>
<b>Total des dépenses d'opérations pour compte de tiers</b>		<b>0,00</b>	<b>0,00</b>	<b>0,00</b>
<b>TOTAL DES DEPENSES REELLES</b>		<b>1 479 700,00</b>	<b>1 394 600,00</b>	<b>1 394 600,00</b>

040	Opérat° ordre transfert entre sections (5)	0,00	0,00	0,00
	Reprises sur autofinancement antérieur (6)	0,00	0,00	0,00
	Charges transférées	0,00	0,00	0,00
041	Opérations patrimoniales (7)	0,00	0,00	0,00
2313	Constructions	0,00	0,00	0,00
<b>TOTAL DES DEPENSES D'ORDRE</b>		<b>0,00</b>	<b>0,00</b>	<b>0,00</b>

<b>TOTAL DES DEPENSES D'INVESTISSEMENT DE L'EXERCICE (= Total des dépenses réelles et d'ordre)</b>	<b>1 479 700,00</b>	<b>1 394 600,00</b>	<b>1 394 600,00</b>
--	---------------------	---------------------	---------------------

+	
<b>RESTES A REALISER N-1 (8)</b>	<b>0,00</b>
+	
<b>D 001 SOLDE D'EXECUTION NEGATIF REPORTE OU ANTICIPE (8)</b>	<b>0,00</b>
=	
<b>TOTAL DES DEPENSES D'INVESTISSEMENT CUMULEES</b>	<b>1 394 600,00</b>

(1) Détailler les chapitres budgétaires par article conformément au plan de comptes appliqué par l'établissement.

(2) La comparaison avec le budget précédent s'effectue par rapport à la colonne du budget primitif de l'exercice précédent ou du budget cumulé de l'exercice précédent.

(3) Hors restes à réaliser.

(4) Le vote de l'organe délibérant porte uniquement sur les propositions nouvelles.

(5) Cf. définitions du chapitre des opérations d'ordre, DI 040 = RF 042.

(6) Les comptes 15, 29, 39, 49 et 59 peuvent figurer dans le détail du chapitre 040 si l'établissement applique le régime des provisions budgétaires.

(7) Cf. définitions du chapitre des opérations d'ordre, DI 041 = RI 041.

(8) Inscrire en cas de reprise des résultats de l'exercice précédent (après vote du compte administratif ou si reprise anticipée des résultats).

<b>VOTE DU BUDGET</b>	<b>I</b>
<b>SECTION D'INVESTISSEMENT – RECETTES</b>	<b>B2</b>

Chap / Art (1)	Libellé (1)	Pour mémoire budget précédent (2)	Propositions nouvelles (3)	Vote (4)
010	Stocks	0,00	0,00	0,00
13	Subventions d'investissement (hors 138)	0,00	0,00	0,00
16	Emprunts et dettes assimilées (hors 165)	470 600,00	357 600,00	357 600,00
1641	Emprunts en euros	470 600,00	357 600,00	357 600,00
20	Immobilisations incorporelles (sauf 204)	0,00	0,00	0,00
204	Subventions d'équipement versées	0,00	0,00	0,00
21	Immobilisations corporelles	0,00	0,00	0,00
22	Immobilisations reçues en affectation	0,00	0,00	0,00
23	Immobilisations en cours	0,00	90 000,00	90 000,00
238	Avances versées commandes immo. incorp.	0,00	90 000,00	90 000,00
<b>Total des recettes d'équipement</b>		<b>470 600,00</b>	<b>447 600,00</b>	<b>447 600,00</b>
10	Dotations, fonds divers et réserves	65 600,00	3 300,00	3 300,00
10222	FCTVA	65 600,00	3 300,00	3 300,00
1068	Excédents de fonctionnement capitalisés	0,00	0,00	0,00
138	Autres subvent° invest. non transf.	0,00	0,00	0,00
165	Dépôts et cautionnements reçus	0,00	0,00	0,00
165	Dépôts et cautionnements reçus	8 000,00	8 000,00	8 000,00
18	Compte de liaison : affectat° (BA,régie)	0,00	0,00	0,00
26	Participat° et créances rattachées	0,00	0,00	0,00
27	Autres immobilisations financières	0,00	0,00	0,00
024	Produits des cessions d'immobilisations	0,00	0,00	0,00
<b>Total des recettes financières</b>		<b>73 600,00</b>	<b>11 300,00</b>	<b>11 300,00</b>
<b>Total des recettes d'opérations pour compte de tiers</b>		<b>0,00</b>	<b>0,00</b>	<b>0,00</b>
<b>TOTAL DES RECETTES REELLES</b>		<b>544 200,00</b>	<b>458 900,00</b>	<b>458 900,00</b>

021	Virement de la sect° de fonctionnement	839 540,00	815 700,00	815 700,00
040	Opérat° ordre transfert entre sections (5) (6)	95 960,00	120 000,00	120 000,00
28031	Frais d'études	0,00	2 000,00	2 000,00
28033	Frais d'insertion	0,00	3 000,00	3 000,00
28041582	GFP : Bâtiments, installations	5 070,00	8 000,00	8 000,00
28158	Autres installat°, matériel et outillage	41 370,00	45 000,00	45 000,00
28181	Installations générales, aménagt divers	110,00	5 000,00	5 000,00
28183	Matériel de bureau et informatique	8 770,00	10 000,00	10 000,00
28184	Mobilier	1 100,00	2 000,00	2 000,00
28188	Autres immo. corporelles	39 540,00	45 000,00	45 000,00
<b>TOTAL DES PRELEVEMENTS PROVENANT DE LA SECTION DE FONCTIONNEMENT</b>		<b>935 500,00</b>	<b>935 700,00</b>	<b>935 700,00</b>
041	Opérations patrimoniales (7)	0,00	0,00	0,00
238	Avances versées commandes immo. incorp.	0,00	0,00	0,00
<b>TOTAL DES RECETTES D'ORDRE</b>		<b>935 500,00</b>	<b>935 700,00</b>	<b>935 700,00</b>

<b>TOTAL DES RECETTES D'INVESTISSEMENT DE L'EXERCICE (= Total des recettes réelles et d'ordre)</b>	<b>1 479 700,00</b>	<b>1 394 600,00</b>	<b>1 394 600,00</b>
--	---------------------	---------------------	---------------------

	+
<b>RESTES A REALISER N-1 (8)</b>	<b>0,00</b>
	+
<b>R 001 SOLDE D'EXECUTION POSITIF REPORTE OU ANTICIPE (8)</b>	<b>0,00</b>
	=
<b>TOTAL DES RECETTES D'INVESTISSEMENT CUMULEES</b>	<b>1 394 600,00</b>

(1) Détailler les chapitres budgétaires par article conformément au plan de comptes appliqué par l'établissement.

(2) La comparaison avec le budget précédent s'effectue par rapport à la colonne du budget primitif de l'exercice précédent ou du budget cumulé de l'exercice précédent.

(3) Hors restes à réaliser.

## VILLE DE TROYES - Stationnement payant - BP - 2020

- (4) Le vote de l'organe délibérant porte uniquement sur les propositions nouvelles.
- (5) Cf. définitions du chapitre des opérations d'ordre, *RI 040 = DF 042*.
- (6) Les comptes 15, 29, 39, 49 et 59 peuvent figurer dans le détail du chapitre 040 si l'établissement applique le régime des provisions budgétaires.
- (7) Cf. définitions du chapitre des opérations d'ordre, *DI 041 = RI 041*.
- (8) Inscrire en cas de reprise des résultats de l'exercice précédent (après vote du compte administratif ou si reprise anticipée des résultats).

**II – ANNEXES**

**ELEMENTS DU BILAN – ETAT DE LA DETTE – REPARTITION PAR NATURE DE DETTE**

**II**

**A1.2**

**A1.2 – REPARTITION PAR NATURE DE DETTE (hors 16449 et 166)**

Nature (Pour chaque ligne, indiquer le numéro de contrat)	Emprunts et dettes à l'origine du contrat													
	Organisme prêteur ou chef de file	Date de signature	Date d'émission ou date de mobilisation (1)	Date du premier remboursement	Nominal (2)	Type de taux d'intérêt (3)	Index (4)	Taux initial		Devise	Périodicité des remboursements (6)	Profil d'amortissement (7)	Possibilité de remboursement anticipé O/N	Catégorie d'emprunt (8)
								Niveau de taux (5)	Taux actuariel					
<b>163 Emprunts obligataires (Total)</b>					0,00									
<b>164 Emprunts auprès des établissements financiers (Total)</b>					6 750 000,00									
1641 Emprunts en euros (total)					6 750 000,00									
32/MIN236605EUR	SFIL CAFFIL	20/12/2005	31/05/2008	01/01/2009	4 000 000,00	F	Taux fixe à 4.11 %	4,110	4,110	EUR	A	P	O	A-1
33/MIN236773EUR/MOB1	SFIL CAFFIL	13/12/2005	30/05/2008	01/12/2008	850 000,00	V	(Euribor 6M-Floor -0.04 sur Euribor 6M) + 0.04	4,960	5,100	EUR	S	P	O	A-1
34/MIN236773EUR/MOB2	SFIL CAFFIL	13/12/2005	30/05/2008	01/06/2009	1 300 000,00	F	Taux fixe à 4.61 %	4,610	4,680	EUR	A	P	O	A-1
35/MON525819EUR	SFIL CAFFIL	14/12/2018	28/12/2018	01/04/2019	600 000,00	F	Taux fixe à 1.23 %	1,230	1,250	EUR	T	C	O	A-1
1643 Emprunts en devises (total)					0,00									
16441 Emprunts assortis d'une option de tirage sur ligne de trésorerie (total)					0,00									
<b>165 Dépôts et cautionnements reçus (Total)</b>					0,00									
					0,00			0,000	0,000				N	-
<b>167 Emprunts et dettes assortis de conditions particulières (Total)</b>					0,00									
1671 Avances consolidées du Trésor (total)					0,00									
1672 Emprunts sur comptes spéciaux du Trésor (total)					0,00									
1675 Dettes pour METP et PPP (total)					0,00									

VILLE DE TROYES - Stationnement payant - BP - 2020

Nature (Pour chaque ligne, indiquer le numéro de contrat)	Emprunts et dettes à l'origine du contrat													
	Organisme prêteur ou chef de file	Date de signature	Date d'émission ou date de mobilisation (1)	Date du premier remboursement	Nominal (2)	Type de taux d'intérêt (3)	Index (4)	Taux initial		Devise	Périodicité des remboursements (6)	Profil d'amortissement (7)	Possibilité de remboursement anticipé O/N	Catégorie d'emprunt (8)
								Niveau de taux (5)	Taux actuariel					
1676 Dettes envers locataires-acquéreurs (total)					0,00									
1678 Autres emprunts et dettes (total)					0,00									
<b>168 Emprunts et dettes assimilés (Total)</b>					<b>0,00</b>									
1681 Autres emprunts (total)					0,00									
1682 Bons à moyen terme négociables (total)					0,00									
1687 Autres dettes (total)					0,00									
<b>Total général</b>					<b>6 750 000,00</b>									

(1) Si un emprunt donne lieu à plusieurs mobilisations, indiquer la date de la première mobilisation.

(2) Nominal : montant emprunté à l'origine.

(3) Type de taux d'intérêt : F : fixe ; V : variable simple ; C : complexe (c'est-à-dire un taux variable qui n'est pas seulement défini comme la simple addition d'un taux usuel de référence et d'une marge exprimée en point de pourcentage).

(4) Mentionner le ou les types d'index (ex : Euribor 3 mois).

(5) Indiquer le niveau de taux à l'origine du contrat.

(6) Indiquer la périodicité des remboursements : A : annuelle ; M : mensuelle, B : bimestrielle, S : semestrielle, T : trimestrielle, X autre.

(7) Indiquer C pour amortissement constant, P pour amortissement progressif, F pour *in fine*, X pour autres à préciser.

(8) Catégorie d'emprunt à l'origine. Exemple A-1 (cf. la classification des emprunts suivant la typologie de la circulaire IOCB1015077C du 25 juin 2010 sur les produits financiers offerts aux collectivités territoriales).

<b>II – ANNEXES</b>	<b>II</b>
<b>ELEMENTS DU BILAN – ETAT DE LA DETTE – REPARTITION PAR NATURE DE DETTE</b>	<b>A1.2</b>

**A1.2 – REPARTITION PAR NATURE DE DETTE (hors 16449 et 166) (suite)**

Nature (Pour chaque ligne, indiquer le numéro de contrat)	Emprunts et dettes au 01/01/N											
	Couverture ? O/N (10)	Montant couvert	Catégorie d'emprunt après couverture éventuelle (11)	Capital restant dû au 01/01/N	Durée résiduelle (en années)	Taux d'intérêt			Annuité de l'exercice			ICNE de l'exercice
						Type de taux (12)	Index (13)	Niveau de taux d'intérêt à la date de vote du budget (14)	Capital	Charges d'intérêt (15)	Intérêts perçus (le cas échéant) (16)	
<b>163 Emprunts obligataires (Total)</b>		0,00		0,00					0,00	0,00	0,00	0,00
<b>164 Emprunts auprès des établissements financiers (Total)</b>		0,00		4 664 678,46					271 516,06	150 713,32	0,00	129 353,11
1641 Emprunts en euros (total)		0,00		4 664 678,46					271 516,06	150 713,32	0,00	129 353,11
32/MIN236605EUR	N	0,00	A-1	3 000 446,59	18,00	F	Taux fixe à 4.11 %	4,110	107 271,20	123 318,35	0,00	118 579,21
33/MIN236773EUR/MOB1	N	0,00	A-1	657 802,78	18,42	V	(Euribor 1M + 0.04)-Floor -0.04 sur Euribor 1M	0,000	22 399,11	0,00	0,00	0,00
34/MIN236773EUR/MOB2	N	0,00	A-1	436 429,09	3,42	F	Taux fixe à 4.61 %	4,680	101 845,75	20 454,70	0,00	9 126,04
35/MON525819EUR	N	0,00	A-1	570 000,00	14,00	F	Taux fixe à 1.23 %	1,250	40 000,00	6 940,27	0,00	1 647,86
1643 Emprunts en devises (total)		0,00		0,00					0,00	0,00	0,00	0,00
16441 Emprunts assortis d'une option de tirage sur ligne de trésorerie (total) (9)		0,00		0,00					0,00	0,00	0,00	0,00
<b>165 Dépôts et cautionnements reçus (Total)</b>		0,00		47 553,81					0,00	0,00	0,00	0,00
	N	0,00	-	47 553,81	0,00			0,000	0,00	0,00	0,00	0,00
<b>167 Emprunts et dettes assortis de conditions particulières (Total)</b>		0,00		0,00					0,00	0,00	0,00	0,00
1671 Avances consolidées du Trésor (total)		0,00		0,00					0,00	0,00	0,00	0,00
1672 Emprunts sur comptes spéciaux (total)		0,00		0,00					0,00	0,00	0,00	0,00
1675 Dettes pour METP et PPP (total)		0,00		0,00					0,00	0,00	0,00	0,00
1676 Dettes envers locataires-acquéreurs (total)		0,00		0,00					0,00	0,00	0,00	0,00
1678 Autres emprunts et dettes (total)		0,00		0,00					0,00	0,00	0,00	0,00
<b>168 Emprunts et dettes assimilés (Total)</b>		0,00		0,00					0,00	0,00	0,00	0,00

VILLE DE TROYES - Stationnement payant - BP - 2020

Nature (Pour chaque ligne, indiquer le numéro de contrat)	Emprunts et dettes au 01/01/N											
	Couverture ? O/N (10)	Montant couvert	Catégorie d'emprunt après couverture éventuelle (11)	Capital restant dû au 01/01/N	Durée résiduelle (en années)	Taux d'intérêt			Annuité de l'exercice			ICNE de l'exercice
						Type de taux (12)	Index (13)	Niveau de taux d'intérêt à la date de vote du budget (14)	Capital	Charges d'intérêt (15)	Intérêts perçus (le cas échéant) (16)	
1681 Autres emprunts (total)		0,00		0,00					0,00	0,00	0,00	0,00
1682 Bons à moyen terme négociables (total)		0,00		0,00					0,00	0,00	0,00	0,00
1687 Autres dettes (total)		0,00		0,00					0,00	0,00	0,00	0,00
<b>Total général</b>		<b>0,00</b>		<b>4 712 232,27</b>					<b>271 516,06</b>	<b>150 713,32</b>	<b>0,00</b>	<b>129 353,11</b>

(9) S'agissant des emprunts assortis d'une ligne de trésorerie, il faut faire ressortir le remboursement du capital de la dette prévue pour l'exercice correspondant au véritable endettement.

(10) Si l'emprunt est soumis à couverture, il convient de compléter le tableau « détail des opérations de couverture ».

(11) Catégorie d'emprunt. Exemple A-1 (cf. la classification des emprunts suivant la typologie de la circulaire IOCB1015077C du 25 juin 2010 sur les produits financiers offerts aux collectivités territoriales).

(12) Type de taux d'intérêt après opérations de couverture : F : fixe ; V : variable simple ; C : complexe (c'est-à-dire un taux variable qui n'est pas seulement défini comme la simple addition d'un taux usuel de référence et d'une marge exprimée en point de pourcentage).

(13) Mentionner l'index en cours au 01/01/N après opérations de couverture.

(14) Taux après opérations de couverture éventuelles. Pour les emprunts à taux variable, indiquer le niveau à la date de vote du budget.

(15) Il s'agit des intérêts dus au titre du contrat initial et comptabilisés à l'article 66111 « Intérêts réglés à l'échéance » (intérêts décaissés) et intérêts éventuels dus au titre du contrat d'échange éventuel et comptabilisés à l'article 668.

(16) Indiquer les intérêts éventuellement reçus au titre du contrat d'échange éventuel et comptabilisés au 768.

<b>II – ANNEXES</b>	<b>II</b>
<b>ELEMENTS DU BILAN – ETAT DE LA DETTE – TYPOLOGIE DE LA REPARTITION DE L'ENCOURS</b>	<b>A1.4</b>

**A1.4 – TYPOLOGIE DE LA REPARTITION DE L'ENCOURS (1)**

Indices sous-jacents	(1) Indices zone euro	(2) Indices inflation française ou zone euro ou écart entre ces indices	(3) Ecart d'indices zone euro	(4) Indices hors zone euro et écarts d'indices dont l'un est un indice hors zone euro	(5) Ecart d'indices hors zone euro	(6) Autres indices
<b>Structure</b>						
<b>(A) Taux fixe simple. Taux variable simple. Echange de taux fixe contre taux variable ou inversement. Echange de taux structuré contre taux variable ou taux fixe (sens unique). Taux variable simple plafonné (cap) ou encadré (tunnel)</b>	Nombre de produits	4	0	0	0	
	% de l'encours	98,99	0,00	0,00	0,00	
	Montant en euros	4 664 678,46	0,00	0,00	0,00	0,00
<b>(B) Barrière simple. Pas d'effet de levier</b>	Nombre de produits	0	0	0	0	
	% de l'encours	0,00	0,00	0,00	0,00	
	Montant en euros	0,00	0,00	0,00	0,00	0,00
<b>(C) Option d'échange (swaption)</b>	Nombre de produits	0	0	0	0	
	% de l'encours	0,00	0,00	0,00	0,00	
	Montant en euros	0,00	0,00	0,00	0,00	0,00
<b>(D) Multiplicateur jusqu'à 3 ; multiplicateur jusqu'à 5 capé</b>	Nombre de produits	0	0	0	0	
	% de l'encours	0,00	0,00	0,00	0,00	
	Montant en euros	0,00	0,00	0,00	0,00	0,00
<b>(E) Multiplicateur jusqu'à 5</b>	Nombre de produits	0	0	0	0	
	% de l'encours	0,00	0,00	0,00	0,00	
	Montant en euros	0,00	0,00	0,00	0,00	0,00
<b>(F) Autres types de structures</b>	Nombre de produits					0
	% de l'encours					0,00
	Montant en euros					0,00

(1) Cette annexe retrace le stock de dette au 01/01/N après opérations de couverture éventuelles.



<b>II – ANNEXES</b>	<b>II</b>
<b>ELEMENTS DU BILAN</b> <b>METHODES UTILISEES POUR LES AMORTISSEMENTS</b>	<b>A2</b>

**A2 – AMORTISSEMENTS – METHODES UTILISEES**

<b>CHOIX DE L'ASSEMBLEE DELIBERANTE</b>	<b>Délibération du</b>
<b>Biens de faible valeur</b> Seuil unitaire en deçà duquel les immobilisations de peu de valeur s'amortissent sur un an (article R. 2321-1 du CGCT) : 500 €	08/04/2015

Procédure d'amortissement (linéaire, dégressif, variable)	Catégories de biens amortis	Durée (en années)	
L	202 - Frais d'étude, d'élaboration, de modifications et de révision des documents d'urbanisme	5	04/10/2019
L	2031 - Frais d'études, de recherche et de développement	5	04/10/2019
L	2033 - Frais d'insertion	5	04/10/2019
L	204111 - Subventions d'équipement versées - Etat - biens mobiliers, matériel et études	5	04/10/2019
L	204112 - Subventions d'équipement versées - Etat - bâtiments et installations	15	04/10/2019
L	204121 - Subventions d'équipement versées - Régions - biens mobiliers, matériel et études	5	04/10/2019
L	204122 - Subventions d'équipement versées - Régions - bâtiments et installations	15	04/10/2019
L	204131 - Subventions d'équipement versées - Départements - biens mobiliers, matériel et études	5	04/10/2019
L	204132 - Subventions d'équipement versées - Départements - bâtiments et installations	15	04/10/2019
L	2041411 - Subventions d'équipement versées - Communes du GFP - biens mobiliers, matériel et études	5	04/10/2019
L	2041412 - Subventions d'équipement versées - Communes du GFP - bâtiments et installations	15	04/10/2019
L	2041481 - Subventions d'équipement versées - Autres communes - biens mobiliers, matériel et études	5	04/10/2019
L	2041482 - Subventions d'équipement versées - Autres communes - bâtiments et installations	15	04/10/2019
L	2041511 - Subventions d'équipement versées GFP de rattachement - biens mobiliers, matériel et études	5	04/10/2019
L	2041512 - Subventions d'équipement versées - GFP de rattachement - bâtiments et installations	15	04/10/2019
L	2041581 - Subventions d'équipement versées - Autres groupements biens mobiliers, matériel et études	5	04/10/2019
L	2041582 - Subventions d'équipement versées - Autres groupements - bâtiments et installations	15	04/10/2019
L	204171 - Subventions d'équipement versées - Autres epl - biens mobiliers, matériel et études	5	04/10/2019
L	204172 - Subventions d'équipement versées - Autres epl - bâtiments et installations	15	04/10/2019
L	20421 - Subventions d'équipmt versées aux pers de droit privé - biens mobiliers, matériel et études	5	04/10/2019
L	20422 - Subventions d'équipement versées aux personnes de droit privé - bâtiments et installations	15	04/10/2019
L	204411 - Subventions d'équipmt en nature aux organismes publics - biens mobiliers, matériel, études	5	04/10/2019
L	204412 - Subventions d'équipement en nature aux organismes publics - bâtiments et installations	15	04/10/2019
L	204421 - Subventions d'équipmt en nature aux pers de droit privé biens mobiliers, matériel et études	5	04/10/2019
L	204422 - Subventions d'équipement en nature aux personnes de droit privé bâtiments et installations	15	04/10/2019
L	2051 - Logiciels	3	04/10/2019
L	208 - Autres immobilisations incorporelles	5	04/10/2019

VILLE DE TROYES - Stationnement payant - BP - 2020

Procédure d'amortissement (linéaire, dégressif, variable)	Catégories de biens amortis	Durée (en années)	
L	2121 - Plantations d'arbres et d'arbustes	15	04/10/2019
L	2128 - Autres agencements et aménagements de terrains	15	04/10/2019
L	2132 - Immeuble de rapport	30	04/10/2019
L	2152 - Installations de voirie	10	04/10/2019
L	21531 - Réseaux d'adduction d'eau	30	04/10/2019
L	21532 - Réseaux d'assainissement	30	04/10/2019
L	21538 - Autres réseaux	10	04/10/2019
L	21571 - matériel roulant	10	04/10/2019
L	21578 - Autre matériel et outillage de voirie	10	04/10/2019
L	2158 - Autres installations techniques, matériel et outillage technique	10	04/10/2019
L	2181 - Installations générales, agencements et aménagements divers	15	04/10/2019
L	2182 - Matériel de transport PTAC n'excède pas 3,5 tonnes	7	04/10/2019
L	2182 - Matériel de transport PTAC supérieur à 3,5 tonnes	10	04/10/2019
L	2183 - Matériel de bureau et matériel informatique	5	04/10/2019
L	2184 - Mobilier	10	04/10/2019
L	2188 - Autres immobilisations corporelles	10	04/10/2019

<b>II – ANNEXES</b>	<b>II</b>
<b>ELEMENTS DU BILAN ETAT DES PROVISIONS</b>	<b>A3</b>

**A3 – ETAT DES PROVISIONS**

Nature de la provision	Montant de la provision de l'exercice (1)	Date de constitution de la provision	Montant des provisions constituées au 01/01/N	Montant total des provisions constituées	Montant des reprises	SOLDE
<b>PROVISIONS BUDGETAIRES</b>						
Provisions pour risques et charges (2)	0,00		0,00	0,00	0,00	0,00
Provisions pour dépréciation (2)	0,00		217 133,40	217 133,40	0,00	217 133,40
Créances douteuses	0,00	04/07/2014	217 133,40	217 133,40	0,00	217 133,40
<b>TOTAL PROVISIONS BUDGETAIRES</b>	<b>0,00</b>		<b>217 133,40</b>	<b>217 133,40</b>	<b>0,00</b>	<b>217 133,40</b>
<b>PROVISIONS SEMI-BUDGETAIRES</b>						
Provisions pour risques et charges (2)	0,00		0,00	0,00	0,00	0,00
Provisions pour dépréciation (2)	0,00		0,00	0,00	0,00	0,00
<b>TOTAL PROVISIONS SEMI-BUDGETAIRES</b>	<b>0,00</b>		<b>0,00</b>	<b>0,00</b>	<b>0,00</b>	<b>0,00</b>

(1) Provisions nouvelles ou abondement d'une provision déjà constituée.

(2) Indiquer l'objet de la provision (exemples : provision pour litiges au titre du procès, provisions pour dépréciation des immobilisations de l'équipement).

<b>II – ANNEXES</b>	<b>II</b>
<b>ELEMENTS DU BILAN EQUILIBRE DES OPERATIONS FINANCIERES – DEPENSES</b>	<b>A5.1</b>

**DEPENSES A COUVRIR PAR DES RESSOURCES PROPRES**

Art. (1)	Libellé (1)	Propositions nouvelles	Vote (2)
<b>DEPENSES TOTALES A COUVRIR PAR DES RESSOURCES PROPRES =A + B</b>		<b>271 600,00</b>	<b>I 271 600,00</b>
<b>16 Emprunts et dettes assimilées (A)</b>		<b>271 600,00</b>	<b>271 600,00</b>
1631	Emprunts obligataires	0,00	0,00
1641	Emprunts en euros	271 600,00	271 600,00
1643	Emprunts en devises	0,00	0,00
16441	Opérat° afférentes à l'emprunt	0,00	0,00
1671	Avances consolidées du Trésor	0,00	0,00
1672	Emprunts sur comptes spéciaux du Trésor	0,00	0,00
1678	Autres emprunts et dettes	0,00	0,00
1681	Autres emprunts	0,00	0,00
1682	Bons à moyen terme négociables	0,00	0,00
1687	Autres dettes	0,00	0,00
<b>Dépenses et transferts à déduire des ressources propres (B)</b>		<b>0,00</b>	<b>0,00</b>
10...	<i>Reprise de dotations, fonds divers et réserves</i>		
10...	Reversement de dotations, fonds divers et réserves		
139	<i>Subv. invest. transférées cpte résultat</i>	0,00	0,00
020	Dépenses imprévues	0,00	0,00

	Op. de l'exercice I	Restes à réaliser en dépenses de l'exercice précédent (3)	Solde d'exécution D001 (3)	TOTAL II
<b>Dépenses à couvrir par des ressources propres</b>	<b>271 600,00</b>	<b>0,00</b>	<b>0,00</b>	<b>271 600,00</b>

(1) Détailler les chapitres budgétaires par article conformément au plan de comptes.

(2) Crédits de l'exercice votés lors de la séance.

(3) Inscrire uniquement si le compte administratif est voté ou en cas de reprise anticipée des résultats de l'exercice précédent.

<b>II – ANNEXES</b>	<b>II</b>
<b>ELEMENTS DU BILAN</b>	
<b>EQUILIBRE DES OPERATIONS FINANCIERES – RECETTES</b>	<b>A5.2</b>

**RESSOURCES PROPRES**

Art. (1)	Libellé (1)	Propositions nouvelles	Vote (2)
<b>RECETTES (RESSOURCES PROPRES) = a + b</b>		<b>939 000,00</b>	<b>III</b> <b>939 000,00</b>
<b>Ressources propres externes de l'année (a)</b>		<b>3 300,00</b>	<b>3 300,00</b>
10222	FCTVA	3 300,00	3 300,00
10223	TLE	0,00	0,00
10226	Taxe d'aménagement	0,00	0,00
10228	Autres fonds	0,00	0,00
138	Autres subvent° invest. non transf.	0,00	0,00
26...	Participations et créances rattachées		
27...	Autres immobilisations financières		
<b>Ressources propres internes de l'année (b) (3)</b>		<b>935 700,00</b>	<b>935 700,00</b>
15...	Provisions pour risques et charges		
169	Primes de remboursement des obligations	0,00	0,00
26...	Participations et créances rattachées		
27...	Autres immobilisations financières		
28...	Amortissement des immobilisations		
28031	Frais d'études	2 000,00	2 000,00
28033	Frais d'insertion	3 000,00	3 000,00
28041582	GFP : Bâtiments, installations	8 000,00	8 000,00
28158	Autres installat°, matériel et outillage	45 000,00	45 000,00
28181	Installations générales, aménagt divers	5 000,00	5 000,00
28183	Matériel de bureau et informatique	10 000,00	10 000,00
28184	Mobilier	2 000,00	2 000,00
28188	Autres immo. corporelles	45 000,00	45 000,00
29...	Prov. pour dépréciat° immobilisations		
31...	Matières premières (et fournitures) (4)		
33...	En-cours de production de biens (4)		
35...	Stocks de produits (4)		
39...	Prov. dépréciat° des stocks et en-cours		
481...	Charges à rép. sur plusieurs exercices		
49...	Prov. dépréc. comptes de tiers		
59...	Prov. dépréc. comptes financiers		
024	Produits des cessions d'immobilisations	0,00	0,00
021	Virement de la sect° de fonctionnement	815 700,00	815 700,00

	Opérations de l'exercice III	Restes à réaliser en recettes de l'exercice précédent (5)	Solde d'exécution R001 (5)	Affectation R1068 (5)	TOTAL IV
<b>Total ressources propres disponibles</b>	<b>939 000,00</b>	<b>0,00</b>	<b>0,00</b>	<b>0,00</b>	<b>939 000,00</b>

	Montant
<b>Dépenses à couvrir par des ressources propres</b>	<b>II</b> <b>271 600,00</b>
<b>Ressources propres disponibles</b>	<b>IV</b> <b>939 000,00</b>
<b>Solde</b>	<b>V = IV – II (6)</b> <b>667 400,00</b>

(1) Les comptes 15, 169, 26, 27, 28, 29, 39, 481, 49 et 59 sont à détailler conformément au plan de comptes.

(2) Crédits de l'exercice votés lors de la séance.

(3) Les comptes 15, 29, 39, 49 et 59 sont présentés uniquement si la commune ou l'établissement applique le régime des provisions budgétaires.

## VILLE DE TROYES - Stationnement payant - BP - 2020

(4) Les comptes 31, 33 et 35 ne peuvent être utilisés que pour les budgets utilisant la comptabilité de stock. Par conséquent, seuls les budgets retraçant les dépenses et les recettes d'un lotissement ou d'une ZAC peuvent utiliser les comptes susmentionnés.

(5) Inscrire uniquement si le compte administratif est voté ou en cas de reprise anticipée des résultats de l'exercice précédent.

(6) Indiquer le signe algébrique.

<b>II – ANNEXES</b>	<b>II</b>
<b>ENGAGEMENTS HORS BILAN AUTORISATIONS DE PROGRAMME ET CREDITS DE PAIEMENT</b>	<b>B2.1</b>

**B2.1 – SITUATION DES AUTORISATIONS DE PROGRAMME ET CREDITS DE PAIEMENT**

N° ou intitulé de l'AP	Montant des AP			Montant des CP			
	Pour mémoire AP votée y compris ajustement	Révision de l'exercice N	Total cumulé (toutes les délibérations y compris pour N)	Crédits de paiement antérieurs (réalisations cumulées au 01/01/N) (1)	Crédits de paiement ouverts au titre de l'exercice N (2)	Restes à financer de l'exercice N+1	Restes à financer (exercices au-delà de N+1)
2019-14-110-01 CONSTRUCTION PARC OUVRAGE ARGENCE	18 100 000,00	0,00	18 100 000,00	114 000,00	590 000,00	5 950 910,00	11 445 090,00

(1) Il s'agit des réalisations effectives correspondant aux mandats émis.

(2) Il s'agit du montant prévu initialement par l'échéancier corrigé des révisions.

<b>II – ANNEXES</b>	<b>IV</b>
<b>AUTRES ELEMENTS D'INFORMATIONS – ETAT DU PERSONNEL AU 01/01/N</b>	<b>C1</b>

**C1 – ETAT DU PERSONNEL AU 01/01/N**

GRADES OU EMPLOIS (1)	CATEGORIES (2)	EMPLOIS BUDGETAIRES (3)			EFFECTIFS POURVUS SUR EMPLOIS BUDGETAIRES EN ETPT (4)		
		EMPLOIS PERMANENTS À TEMPS COMPLET	EMPLOIS PERMANENTS À TEMPS NON COMPLET	TOTAL	AGENTS TITULAIRES	AGENTS NON TITULAIRES	TOTAL
<b>EMPLOIS FONCTIONNELS (a)</b>		<b>0,00</b>	<b>0,00</b>	<b>0,00</b>	<b>0,00</b>	<b>0,00</b>	<b>0,00</b>
Directeur général des services		0,00	0,00	0,00	0,00	0,00	0,00
Directeur général adjoint des services		0,00	0,00	0,00	0,00	0,00	0,00
Directeur général des services techniques		0,00	0,00	0,00	0,00	0,00	0,00
Emplois créés au titre de l'article 6-1 de la loi n° 84-53		0,00	0,00	0,00	0,00	0,00	0,00
<b>FILIERE ADMINISTRATIVE (b)</b>		<b>9,00</b>	<b>0,00</b>	<b>9,00</b>	<b>9,00</b>	<b>0,00</b>	<b>9,00</b>
ADJOINT ADMINISTRATIF	C	4,00	0,00	4,00	4,00	0,00	4,00
ADJOINT ADMINISTRATIF PRINCIPAL DE 1ÈRE CLASSE	C	1,00	0,00	1,00	1,00	0,00	1,00
ADJOINT ADMINISTRATIF PRINCIPAL DE 2ÈME CLASSE	C	4,00	0,00	4,00	4,00	0,00	4,00
<b>FILIERE TECHNIQUE (c)</b>		<b>1,00</b>	<b>0,00</b>	<b>1,00</b>	<b>1,00</b>	<b>0,00</b>	<b>1,00</b>
ADJOINT TECHNIQUE	C	1,00	0,00	1,00	1,00	0,00	1,00
<b>FILIERE SOCIALE (d)</b>		<b>0,00</b>	<b>0,00</b>	<b>0,00</b>	<b>0,00</b>	<b>0,00</b>	<b>0,00</b>
<b>FILIERE MEDICO-SOCIALE(e)</b>		<b>0,00</b>	<b>0,00</b>	<b>0,00</b>	<b>0,00</b>	<b>0,00</b>	<b>0,00</b>
<b>FILIERE MEDICO-TECHNIQUE (f)</b>		<b>0,00</b>	<b>0,00</b>	<b>0,00</b>	<b>0,00</b>	<b>0,00</b>	<b>0,00</b>
<b>FILIERE SPORTIVE (g)</b>		<b>0,00</b>	<b>0,00</b>	<b>0,00</b>	<b>0,00</b>	<b>0,00</b>	<b>0,00</b>
<b>FILIERE CULTURELLE (h)</b>		<b>0,00</b>	<b>0,00</b>	<b>0,00</b>	<b>0,00</b>	<b>0,00</b>	<b>0,00</b>
<b>FILIERE ANIMATION (i)</b>		<b>0,00</b>	<b>0,00</b>	<b>0,00</b>	<b>0,00</b>	<b>0,00</b>	<b>0,00</b>
<b>FILIERE POLICE (j)</b>		<b>0,00</b>	<b>0,00</b>	<b>0,00</b>	<b>0,00</b>	<b>0,00</b>	<b>0,00</b>
<b>EMPLOIS NON CITES (k) (5)</b>		<b>0,00</b>	<b>0,00</b>	<b>0,00</b>	<b>0,00</b>	<b>0,00</b>	<b>0,00</b>
<b>TOTAL GENERAL (b + c + d + e + f + g + h + i + j + k)</b>		<b>10,00</b>	<b>0,00</b>	<b>10,00</b>	<b>10,00</b>	<b>0,00</b>	<b>10,00</b>

(1) Les grades ou emplois sont désignés conformément à la circulaire n° NOR : INTB9500102C du 23 mars 1995. Les emplois fonctionnels sont également comptabilisés dans leur filière d'origine.

(2) Catégories : A, B ou C.

(3) Emplois budgétaires créés par l'assemblée délibérante. Les emplois permanents à temps complet sont comptabilisés pour une unité, les emplois à temps non complet sont comptabilisés à hauteur de la quotité de travail prévue par la délibération créant l'emploi.

(4) Equivalent temps plein annuel travaillé (ETPT). Le décompte est proportionnel à l'activité des agents, mesurée par leur quotité de temps de travail et par leur période d'activité sur l'année :

ETPT = Effectifs physiques \* quotité de temps de travail \* période d'activité dans l'année

Exemple : un agent à temps plein (quotité de travail = 100 %) présent toute l'année correspond à 1 ETPT ; un agent à temps partiel, à 80 % (quotité de travail = 80 %) présent toute l'année correspond à 0,8 ETPT ; un agent à temps partiel, à 80 % (quotité de travail = 80 %) présent la moitié de l'année (ex : CDD de 6 mois, recrutement à mi-année) correspond à 0,4 ETPT (0,8 \* 6 / 12).

(5) Par exemple : emplois dont les missions ne correspondent pas à un cadre d'emploi existant, « emplois spécifiques » régis par l'article 139 ter de la loi n° 84-53 du 26 janvier 1984 etc.



<b>II – ANNEXES</b>	<b>IV</b>
<b>AUTRES ELEMENTS D'INFORMATIONS – ETAT DU PERSONNEL AU 01/01/N</b>	<b>C1</b>

**C1 – ETAT DU PERSONNEL AU 01/01/N (suite)**

AGENTS NON TITULAIRES EN FONCTION AU 01/01/N	CATEGORIES (1)	SECTEUR (2)	REMUNERATION (3)		CONTRAT	
			Indice (8)	Euros	Fondement du contrat (4)	Nature du contrat (5)
<b>Agents occupant un emploi permanent (6)</b>				<b>0,00</b>		
<b>Agents occupant un emploi non permanent (7)</b>				<b>0,00</b>		
<b>TOTAL GENERAL</b>				<b>0,00</b>		

(1) CATEGORIES: A, B et C.

(2) SECTEUR ADM : Administratif.  
TECH : Technique.  
URB : Urbanisme (dont aménagement urbain).  
S : Social.  
MS : Médico-social.  
MT : Médico-technique.  
SP : Sportif.  
CULT : Culturel  
ANIM : Animation.  
PM : Police.  
OTR : Missions non rattachables à une filière.

(3) REMUNERATION : Référence à un indice brut (indiquer le niveau de l'indice brut) de la fonction publique ou en euros annuels bruts (indiquer l'ensemble des éléments de la rémunération brute annuelle).

(4) CONTRAT : Motif du contrat (loi du 26 janvier 1984 modifiée) :  
3-a° : article 3, 1er alinéa : accroissement temporaire d'activité.  
3-b : article 3, 2ème alinéa : accroissement saisonnier d'activité.  
3-1 : remplacement d'un fonctionnaire autorisé à servir à temps partiel ou indisponible (maladie, maternité...).  
3-2 : vacance temporaire d'un emploi.  
3-3-1° : absence de cadre d'emplois de fonctionnaires susceptibles d'assurer les fonctions correspondantes.  
3-3-2° : emplois du niveau de la catégorie A lorsque les besoins des services ou la nature des fonctions le justifient.  
3-3-3° : emplois de secrétaire de mairie des communes de moins de 1 000 habitants et de secrétaire des groupements composés de communes dont la population moyenne est inférieure à ce seuil.  
3-3-4° : emplois à temps non complet des communes de moins de 1 000 habitants et des groupements composés de communes dont la population moyenne est inférieure à ce seuil, lorsque la quotité de temps de travail est inférieure à 50 %.  
3-3-5° : emplois des communes de moins de 2 000 habitants et des groupements de communes de moins de 10 000 habitants dont la création ou la suppression dépend de la décision d'une autorité qui s'impose à la collectivité ou à l'établissement en matière de création, de changement de périmètre ou de suppression d'un service public.  
3-4 : article 21 de la loi n° 2012-347 : contrat à durée indéterminée obligatoirement proposée à un agent contractuel.  
38 : article 38 travailleurs handicapés catégorie C.  
47 : article 47 recrutements directs sur emplois fonctionnels  
110 : article 110 collaborateurs de groupes de cabinets.  
110-1 : collaborateurs de groupes d'élus.  
A : autres (préciser).

(5) Indiquer si l'agent contractuel est titulaire d'un contrat à durée déterminée (CDD) ou d'un contrat à durée indéterminée (CDI). Les contrats particuliers devront être labellisés « A / autres » et feront l'objet d'une précision (ex : « contrats aidés »).

(6) Occupent un emploi permanent de la fonction publique territoriale, les agents non titulaires recrutés sur le fondement des articles 3-1, 3-2, 3-3, 38 et 47 de la loi n° 84-53 du 26 janvier 1984, ainsi que les agents qui sont titulaires d'un contrat à durée indéterminée pris sur le fondement de l'article 21 de la loi n° 2012-347.

(7) Occupent un emploi non permanent de la fonction publique territoriale, les agents non titulaires recrutés sur le fondement des articles 3, 110 et 110-1.
















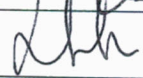



(8) Si un contrat fixe comme référence de rémunération un traitement hors échelle, il convient de mentionner le chevron conformément à l'article 6 décret 85-1148 du 20 octobre 1985.



IV - ANNEXES	IV
ARRETE ET SIGNATURES	D2

Nombre de membres en exercice : 49  
 Nombre de membres présents : 46  
 Nombre de suffrages exprimés : 48  
 VOTES :  
 Pour : 44  
 Contre : 7  
 Abstentions : 0  
 Date de convocation : 22 janvier 2020  
 Présenté par Le Maire,  
 A Troyes, le 28 janvier 2020  
 Délibéré par le conseil municipal, réuni en session  
 A Troyes, le 28 Janvier 2020

Les membres du conseil municipal,

M. le Ministre François BAROIN	
M. Marc SEBEYRAN	
Mme Elisabeth PHILIPPON	
M. Marc BRET	
M. François MANDELLI	
Mme Marie LE CORRE	
M. Valéry DENIS	
M. Dominique BOISSEAU	
M. Bertrand CHEVALIER	
Mme Annie ROUVRE	
Mme Isabelle HELIOT-COURONNE	
M. Bruno BAUDOUX	
Mme Stéphanie FRAENKEL	
M. Frédéric SERRA	
Mme Elisabeth GARIGLIO	
M. Nicolas HONORE	
Mme Flavienne LEMELLE	
M. Olivier RICHARD	
Mme Lise PATELLI	
M. le Député Gérard MENUET	
Mme Gisèle VIARDIN	

Mme Marie-Thérèse ROVELLI	
Mme Claudine LORENTE	
M. Christian DUPATY	
M. José GONCALVES	
Mme Françoise PORTIER-GUENIN	
M. Francis DEHAUT	
Mme Elisabeth GRANDPIERRE	
M. Philippe DE FAUP	
Mme Anne-Marie ROYER	
Mme Brigitte LEYMBERGER	
M. Michel RUDENT	
Mme Caroline LEMELAND	
M. Jean-Charles MARASSE	
Mme Christine THOMAS	
M. Philippe OUVRAI	
M. Hervé SOMSOIS	
Mme la Députée Valérie BAZIN-MALGRAS	
Mme Karima OUADAH	
M. Fadi DAHDOUH	
Melle Jeanne-Laure BEURY	
M. David BLANCHON	
Mme Stéphanie CHAZELON	
M. Dimitri SYDOR	
Mme Anna ZAJAC	
Mme Marie-Pierre AMILHAU	
M. Philippe ARBONA	
M. Bruno SUBTIL	
M. Jordan GUITTON	

Certifié exécutoire par Le Maire, compte tenu de la transmission en préfecture, le \_\_\_\_\_, et de la publication le \_\_\_\_\_

A Troyes, le \_\_\_\_\_

**REPUBLIQUE FRANÇAISE**

**Commune - VILLE DE TROYES (1)**

**AGREGÉ AU BUDGET PRINCIPAL DE Budget principal (2)**

Numéro SIRET : 21100374400953

POSTE COMPTABLE : TRESORIER TROYES MUNICIPALE

**M. 14**

**Budget annexe – Opérations et services assujettis à la TVA**

**Budget primitif**

**voté par nature**

**BUDGET ANNEXE : Opération de restauration immobilière (3)**

**ANNEE 2020**

(1) Indiquer la nature juridique et le nom de l'établissement.

(2) Indiquer le nom de la collectivité ou de l'établissement auquel est rattaché le budget annexe.

(3) Indiquer le libellé du budget annexe.

# Sommaire

## I - Vote du budget

A1 - Section de fonctionnement - Détail des dépenses	3
A2 - Section de fonctionnement - Détail des recettes	4
B1 - Section d'investissement - Détail des dépenses	5
B2 - Section d'investissement - Détail des recettes	6

## II - Annexes

### A - Eléments du bilan

A1.1 - Etat de la dette - Détail des crédits de trésorerie	Sans Objet
A1.2 - Etat de la dette - Répartition par nature de dette	Sans Objet
A1.3 - Etat de la dette - Répartition des emprunts par structure de taux	Sans Objet
A1.4 - Etat de la dette - Typologie de la répartition de l'encours	Sans Objet
A1.5 - Etat de la dette - Détail des opérations de couverture	Sans Objet
A1.6 - Etat de la dette - Dette pour financer l'emprunt d'un autre organisme	Sans Objet
A1.7 - Etat de la dette - Autres dettes	Sans Objet
A2 - Méthodes utilisées pour les amortissements	7
A3 - Etat des provisions	Sans Objet
A4 - Etalement des provisions	Sans Objet
A5.1 - Equilibre des opérations financières - Dépenses	9
A5.2 - Equilibre des opérations financières - Recettes	10
A6.1.1 - Etats des dépenses et recettes des services d'eau et d'assainissement - Fonctionnement (1)	Sans Objet
A6.1.2 - Etats des dépenses et recettes des services d'eau et d'assainissement - Investissement (1)	Sans Objet
A6.2.1 - Etats de la répartition de la TEOM - Fonctionnement (2)	Sans Objet
A6.2.2 - Etats de la répartition de la TEOM - Investissement (2)	Sans Objet
A7 - Etat des charges transférées	Sans Objet
A8 - Détail des opérations pour le compte de tiers	Sans Objet

### B - Engagements hors bilan

B1.1 - Etat des emprunts garantis par la commune ou l'établissement (3)	Sans Objet
B1.2 - Calcul du ratio d'endettement relatif aux garanties d'emprunt	Sans Objet
B1.3 - Etat des contrats de crédit-bail	Sans Objet
B1.4 - Etat des contrats de partenariat public-privé	Sans Objet
B1.5 - Etat des autres engagements donnés	Sans Objet
B1.6 - Etat des engagements reçus	Sans Objet
B1.7 - Subventions versées dans le cadre du vote du budget (4)	Sans Objet
B2.1 - Etat des autorisations de programme et des crédits de paiement afférents	Sans Objet
B2.2 - Etat des autorisations d'engagement et des crédits de paiement afférents	Sans Objet
B3 - Emploi des recettes grevées d'une affectation spéciale	Sans Objet

### C - Autres éléments d'informations

C1 - Etat du personnel	Sans Objet
C2 - Liste des organismes dans lesquels a été pris un engagement financier (4)	Sans Objet
C3.1 - Liste des organismes de regroupement auxquels adhère la commune ou l'établissement	Sans Objet
C3.2 - Liste des établissements publics créés	Sans Objet
C3.3 - Liste des services individualisés dans un budget annexe	Sans Objet
C3.4 - Liste des services assujettis à la TVA et non érigés en budget annexe	Sans Objet

### D - Décision en matière de taux de contributions directes - Arrêté et signatures

D1 - Décision en matière de taux de contributions directes	Sans Objet
D2 - Arrêté et signatures	11

(1) Cet état ne peut être produit que par les communes dont la population est inférieure à 500 habitants et qui gèrent les services de distribution de l'eau potable et d'assainissement sous forme de régie simple sans budget annexe (art. L. 2221-11 du CGCT).

(2) Cet état est obligatoirement produit par les communes et groupements de communes de 10 000 habitants et plus ayant institué la TEOM et assurant au moins la collecte des déchets ménagers (art. L. 2313-1 du CGCT).

(3) Ces états ne sont obligatoires que pour les communes de 3 500 habitants et plus (art. L. 2313-1 du CGCT), les groupements comprenant au moins une commune de 3 500 habitants et plus (art. L. 5211-36 du CGCT, art. L. 5711-1 du CGCT) et leurs établissements publics.

(4) Si l'établissement décide d'attribuer des subventions dans le cadre du budget dans les conditions décrites à l'article L. 2311-7 du CGCT.

Préciser, pour chaque annexe, si l'état est sans objet le cas échéant.

<b>VOTE DU BUDGET</b>	<b>I</b>
<b>SECTION DE FONCTIONNEMENT – DEPENSES</b>	<b>A1</b>

Chap / Art (1)	Libellé (1)	Pour mémoire budget précédent (2)	Propositions nouvelles (3)	Vote (4)
<b>011</b>	<b>Charges à caractère général</b>	<b>547 000,00</b>	<b>551 000,00</b>	<b>551 000,00</b>
6042	Achats prestat° services (hors terrains)	212 000,00	421 000,00	421 000,00
605	Achats matériel, équipements et travaux	335 000,00	95 000,00	95 000,00
608	Frais accessoires sur terrains en cours	0,00	35 000,00	35 000,00
<b>012</b>	<b>Charges de personnel, frais assimilés</b>	<b>0,00</b>	<b>0,00</b>	<b>0,00</b>
<b>014</b>	<b>Atténuations de produits</b>	<b>0,00</b>	<b>0,00</b>	<b>0,00</b>
<b>65</b>	<b>Autres charges de gestion courante</b>	<b>0,00</b>	<b>0,00</b>	<b>0,00</b>
<b>66</b>	<b>Charges financières</b>	<b>0,00</b>	<b>0,00</b>	<b>0,00</b>
<b>67</b>	<b>Charges exceptionnelles</b>	<b>0,00</b>	<b>0,00</b>	<b>0,00</b>
<b>68</b>	<b>Dotations provisions semi-budgétaires</b>	<b>0,00</b>	<b>0,00</b>	<b>0,00</b>
<b>022</b>	<b>Dépenses imprévues</b>	<b>0,00</b>	<b>0,00</b>	<b>0,00</b>
<b>TOTAL DES DEPENSES REELLES</b>		<b>547 000,00</b>	<b>551 000,00</b>	<b>551 000,00</b>

<b>023</b>	<b>Virement à la section d'investissement</b>	<b>547 000,00</b>	<b>551 000,00</b>	<b>551 000,00</b>
<b>042</b>	<b>Opérat° ordre transfert entre sections (5) (6) (7)</b>	<b>1 238 000,00</b>	<b>2 001 670,00</b>	<b>2 001 670,00</b>
7133	Variat° en-cours de production biens	1 238 000,00	2 001 670,00	2 001 670,00
<b>043</b>	<b>Opérat° ordre intérieur de la section (8)</b>	<b>0,00</b>	<b>0,00</b>	<b>0,00</b>
<b>TOTAL DES DEPENSES D'ORDRE</b>		<b>1 785 000,00</b>	<b>2 552 670,00</b>	<b>2 552 670,00</b>

<b>TOTAL DES DEPENSES DE FONCTIONNEMENT DE L'EXERCICE (= Total des dépenses réelles et d'ordre)</b>	<b>2 332 000,00</b>	<b>3 103 670,00</b>	<b>3 103 670,00</b>
---	---------------------	---------------------	---------------------

+

<b>RESTES A REALISER N-1 (9)</b>	<b>0,00</b>
----------------------------------	-------------

+

<b>D 002 RESULTAT REPORTE OU ANTICIPE (9)</b>	<b>0,00</b>
---	-------------

=

<b>TOTAL DES DEPENSES DE FONCTIONNEMENT CUMULEES</b>	<b>3 103 670,00</b>
--	---------------------

(1) Détailler les chapitres budgétaires par article conformément au plan de comptes appliqué par l'établissement.

(2) La comparaison avec le budget précédent s'effectue par rapport à la colonne du budget primitif de l'exercice précédent ou du budget cumulé de l'exercice précédent.

(3) Hors restes à réaliser.

(4) Le vote de l'organe délibérant porte uniquement sur les propositions nouvelles.

(5) Cf. définitions du chapitre des opérations d'ordre, DF 042 = RI 040.

(6) Aucune prévision budgétaire ne doit figurer aux articles 675 et 676 (cf. chapitre 024 « produit des cessions d'immobilisation »).

(7) Le compte 6815 peut figurer dans le détail du chapitre 042 si l'établissement applique le régime des provisions budgétaires.

(8) Chapitre destiné à retracer les opérations particulières telles que les opérations de stocks ou liées à la tenue d'un inventaire permanent simplifié.

(9) Inscrire en cas de reprise des résultats de l'exercice précédent (après vote du compte administratif ou si reprise anticipée des résultats).



<b>VOTE DU BUDGET</b>	<b>I</b>
<b>SECTION DE FONCTIONNEMENT – RECETTES</b>	<b>A2</b>

Chap / Art. (1)	Libellé (1)	Pour mémoire budget précédent (2)	Propositions nouvelles (3)	Vote (4)
013	Atténuations de charges	0,00	0,00	0,00
70	Produits services, domaine et ventes div	547 000,00	551 000,00	551 000,00
7015	Ventes de terrains aménagés	547 000,00	551 000,00	551 000,00
74	Dotations et participations	0,00	0,00	0,00
75	Autres produits de gestion courante	0,00	0,00	0,00
76	Produits financiers	0,00	0,00	0,00
77	Produits exceptionnels	0,00	0,00	0,00
78	Reprises provisions semi-budgétaires	0,00	0,00	0,00
<b>TOTAL DES RECETTES REELLES</b>		<b>547 000,00</b>	<b>551 000,00</b>	<b>551 000,00</b>

042	Opérat° ordre transfert entre sections (5) (6) (7)	1 785 000,00	2 552 670,00	2 552 670,00
7133	Variat° en-cours de production biens	1 785 000,00	2 552 670,00	2 552 670,00
043	Opérat° ordre intérieur de la section (8)	0,00	0,00	0,00
<b>TOTAL DES RECETTES D'ORDRE</b>		<b>1 785 000,00</b>	<b>2 552 670,00</b>	<b>2 552 670,00</b>

<b>TOTAL DES RECETTES DE FONCTIONNEMENT DE L'EXERCICE (= Total des recettes réelles et d'ordre)</b>	<b>2 332 000,00</b>	<b>3 103 670,00</b>	<b>3 103 670,00</b>
---	---------------------	---------------------	---------------------

+

<b>RESTES A REALISER N-1 (9)</b>	<b>0,00</b>
----------------------------------	-------------

+

<b>R 002 RESULTAT REPORTE OU ANTICIPE (9)</b>	<b>0,00</b>
---	-------------

=

<b>TOTAL DES RECETTES DE FONCTIONNEMENT CUMULEES</b>	<b>3 103 670,00</b>
--	---------------------

(1) Détailler les chapitres budgétaires par article conformément au plan de comptes appliqué par l'établissement.

(2) La comparaison avec le budget précédent s'effectue par rapport à la colonne du budget primitif de l'exercice précédent ou du budget cumulé de l'exercice précédent.

(3) Hors restes à réaliser.

(4) Le vote de l'assemblée porte uniquement sur les propositions nouvelles.

(5) Cf. définitions du chapitre des opérations d'ordre, RF 042 = DI 040.

(6) Aucune prévision budgétaire ne doit figurer aux articles 775 et 776 (cf. chapitre 024 « produit des cessions d'immobilisation »).

(7) Le compte 7815 peut figurer dans le détail du chapitre 042 si l'établissement applique le régime des provisions budgétaires.

(8) Chapitre destiné à retracer les opérations particulières telles que les opérations de stocks ou liées à la tenue d'un inventaire permanent simplifié.

(9) Inscrire en cas de reprise des résultats de l'exercice précédent (après vote du compte administratif ou si reprise anticipée des résultats).

<b>VOTE DU BUDGET</b>	<b>I</b>
<b>SECTION D'INVESTISSEMENT – DEPENSES</b>	<b>B1</b>

Chap / Art (1)	Libellé (1)	Pour mémoire budget précédent (2)	Propositions nouvelles (3)	Vote (4)
010	Stocks	0,00	0,00	0,00
20	Immobilisations incorporelles (sauf opérations et 204)	0,00	0,00	0,00
204	Subventions d'équipement versées (sauf opérations)	0,00	0,00	0,00
21	Immobilisations corporelles (sauf opérations)	0,00	0,00	0,00
22	Immobilisations reçues en affectation (sauf opérations)	0,00	0,00	0,00
23	Immobilisations en cours (sauf opérations)	0,00	0,00	0,00
<b>Total des dépenses d'équipement</b>		<b>0,00</b>	<b>0,00</b>	<b>0,00</b>
10	Dotations, fonds divers et réserves	0,00	0,00	0,00
13	Subventions d'investissement	0,00	0,00	0,00
16	Emprunts et dettes assimilées	0,00	0,00	0,00
18	Compte de liaison : affectat° (BA,régie)	0,00	0,00	0,00
26	Participat° et créances rattachées	0,00	0,00	0,00
27	Autres immobilisations financières	0,00	0,00	0,00
020	Dépenses imprévues	0,00	0,00	0,00
<b>Total des dépenses financières</b>		<b>0,00</b>	<b>0,00</b>	<b>0,00</b>
<b>Total des dépenses d'opérations pour compte de tiers</b>		<b>0,00</b>	<b>0,00</b>	<b>0,00</b>
<b>TOTAL DES DEPENSES REELLES</b>		<b>0,00</b>	<b>0,00</b>	<b>0,00</b>

040	Opérat° ordre transfert entre sections (5)	1 785 000,00	2 552 670,00	2 552 670,00
	Reprises sur autofinancement antérieur (6)	0,00	0,00	0,00
	Charges transférées	1 785 000,00	2 552 670,00	2 552 670,00
3354	Etudes et prestations de services	248 000,00	760 770,00	760 770,00
3355	Travaux	1 524 000,00	1 737 500,00	1 737 500,00
33581	Frais accessoires	13 000,00	54 400,00	54 400,00
041	Opérations patrimoniales (7)	0,00	0,00	0,00
<b>TOTAL DES DEPENSES D'ORDRE</b>		<b>1 785 000,00</b>	<b>2 552 670,00</b>	<b>2 552 670,00</b>

<b>TOTAL DES DEPENSES D'INVESTISSEMENT DE L'EXERCICE (= Total des dépenses réelles et d'ordre)</b>	<b>1 785 000,00</b>	<b>2 552 670,00</b>	<b>2 552 670,00</b>
--	---------------------	---------------------	---------------------

+

<b>RESTES A REALISER N-1 (8)</b>	<b>0,00</b>
----------------------------------	-------------

+

<b>D 001 SOLDE D'EXECUTION NEGATIF REPORTE OU ANTICIPE (8)</b>	<b>0,00</b>
--	-------------

=

<b>TOTAL DES DEPENSES D'INVESTISSEMENT CUMULEES</b>	<b>2 552 670,00</b>
---	---------------------

(1) Détailler les chapitres budgétaires par article conformément au plan de comptes appliqué par l'établissement.

(2) La comparaison avec le budget précédent s'effectue par rapport à la colonne du budget primitif de l'exercice précédent ou du budget cumulé de l'exercice précédent.

(3) Hors restes à réaliser.

(4) Le vote de l'organe délibérant porte uniquement sur les propositions nouvelles.

(5) Cf. définitions du chapitre des opérations d'ordre, *DI 040 = RF 042*.

(6) Les comptes 15, 29, 39, 49 et 59 peuvent figurer dans le détail du chapitre 040 si l'établissement applique le régime des provisions budgétaires.

(7) Cf. définitions du chapitre des opérations d'ordre, *DI 041 = RI 041*.

(8) Inscrire en cas de reprise des résultats de l'exercice précédent (après vote du compte administratif ou si reprise anticipée des résultats).

<b>VOTE DU BUDGET</b>	<b>I</b>
<b>SECTION D'INVESTISSEMENT – RECETTES</b>	<b>B2</b>

Chap / Art (1)	Libellé (1)	Pour mémoire budget précédent (2)	Propositions nouvelles (3)	Vote (4)
010	Stocks	0,00	0,00	0,00
13	Subventions d'investissement (hors 138)	0,00	0,00	0,00
16	Emprunts et dettes assimilées (hors 165)	0,00	0,00	0,00
168748	Dettes - Autres communes	0,00	0,00	0,00
20	Immobilisations incorporelles (sauf 204)	0,00	0,00	0,00
204	Subventions d'équipement versées	0,00	0,00	0,00
21	Immobilisations corporelles	0,00	0,00	0,00
22	Immobilisations reçues en affectation	0,00	0,00	0,00
23	Immobilisations en cours	0,00	0,00	0,00
<b>Total des recettes d'équipement</b>		<b>0,00</b>	<b>0,00</b>	<b>0,00</b>
10	Dotations, fonds divers et réserves	0,00	0,00	0,00
138	Autres subvent° invest. non transf.	0,00	0,00	0,00
165	Dépôts et cautionnements reçus	0,00	0,00	0,00
165	Dépôts et cautionnements reçus	0,00	0,00	0,00
18	Compte de liaison : affectat° (BA,régie)	0,00	0,00	0,00
26	Participat° et créances rattachées	0,00	0,00	0,00
27	Autres immobilisations financières	0,00	0,00	0,00
024	Produits des cessions d'immobilisations	0,00	0,00	0,00
<b>Total des recettes financières</b>		<b>0,00</b>	<b>0,00</b>	<b>0,00</b>
<b>Total des recettes d'opérations pour compte de tiers</b>		<b>0,00</b>	<b>0,00</b>	<b>0,00</b>
<b>TOTAL DES RECETTES REELLES</b>		<b>0,00</b>	<b>0,00</b>	<b>0,00</b>

021	Virement de la sect° de fonctionnement	547 000,00	551 000,00	551 000,00
040	Opérat° ordre transfert entre sections (5) (6)	1 238 000,00	2 001 670,00	2 001 670,00
3354	Etudes et prestations de services	36 000,00	339 770,00	339 770,00
3355	Travaux	1 189 000,00	1 642 500,00	1 642 500,00
33581	Frais accessoires	13 000,00	19 400,00	19 400,00
<b>TOTAL DES PRELEVEMENTS PROVENANT DE LA SECTION DE FONCTIONNEMENT</b>		<b>1 785 000,00</b>	<b>2 552 670,00</b>	<b>2 552 670,00</b>
041	Opérations patrimoniales (7)	0,00	0,00	0,00
<b>TOTAL DES RECETTES D'ORDRE</b>		<b>1 785 000,00</b>	<b>2 552 670,00</b>	<b>2 552 670,00</b>

<b>TOTAL DES RECETTES D'INVESTISSEMENT DE L'EXERCICE (= Total des recettes réelles et d'ordre)</b>	<b>1 785 000,00</b>	<b>2 552 670,00</b>	<b>2 552 670,00</b>
--	---------------------	---------------------	---------------------

+	
<b>RESTES A REALISER N-1 (8)</b>	<b>0,00</b>
+	
<b>R 001 SOLDE D'EXECUTION POSITIF REPORTE OU ANTICIPE (8)</b>	<b>0,00</b>
=	
<b>TOTAL DES RECETTES D'INVESTISSEMENT CUMULEES</b>	<b>2 552 670,00</b>

(1) Détailler les chapitres budgétaires par article conformément au plan de comptes appliqué par l'établissement.

(2) La comparaison avec le budget précédent s'effectue par rapport à la colonne du budget primitif de l'exercice précédent ou du budget cumulé de l'exercice précédent.

(3) Hors restes à réaliser.

(4) Le vote de l'organe délibérant porte uniquement sur les propositions nouvelles.

(5) Cf. définitions du chapitre des opérations d'ordre, RI 040 = DF 042.

(6) Les comptes 15, 29, 39, 49 et 59 peuvent figurer dans le détail du chapitre 040 si l'établissement applique le régime des provisions budgétaires.

(7) Cf. définitions du chapitre des opérations d'ordre, DI 041 = RI 041.

(8) Inscrire en cas de reprise des résultats de l'exercice précédent (après vote du compte administratif ou si reprise anticipée des résultats).

<b>II – ANNEXES</b>	<b>II</b>
<b>ELEMENTS DU BILAN</b> <b>METHODES UTILISEES POUR LES AMORTISSEMENTS</b>	<b>A2</b>

**A2 – AMORTISSEMENTS – METHODES UTILISEES**

<b>CHOIX DE L'ASSEMBLEE DELIBERANTE</b>	<b>Délibération du</b>
<b>Biens de faible valeur</b> Seuil unitaire en deçà duquel les immobilisations de peu de valeur s'amortissent sur un an (article R. 2321-1 du CGCT) : 500 €	08/04/2015

Procédure d'amortissement (linéaire, dégressif, variable)	Catégories de biens amortis	Durée (en années)	
L	202 - Frais d'étude, d'élaboration, de modifications et de révision des documents d'urbanisme	5	04/10/2019
L	2031 - Frais d'études, de recherche et de développement	5	04/10/2019
L	2033 - Frais d'insertion	5	04/10/2019
L	204111 - Subventions d'équipement versées - Etat - biens mobiliers, matériel et études	5	04/10/2019
L	204112 - Subventions d'équipement versées - Etat - bâtiments et installations	15	04/10/2019
L	204121 - Subventions d'équipement versées - Régions - biens mobiliers, matériel et études	5	04/10/2019
L	204122 - Subventions d'équipement versées - Régions - bâtiments et installations	15	04/10/2019
L	204131 - Subventions d'équipement versées - Départements - biens mobiliers, matériel et études	5	04/10/2019
L	204132 - Subventions d'équipement versées - Départements - bâtiments et installations	15	04/10/2019
L	2041411 - Subventions d'équipement versées - Communes du GFP - biens mobiliers, matériel et études	5	04/10/2019
L	2041412 - Subventions d'équipement versées - Communes du GFP - bâtiments et installations	15	04/10/2019
L	2041481 - Subventions d'équipement versées - Autres communes - biens mobiliers, matériel et études	5	04/10/2019
L	2041482 - Subventions d'équipement versées - Autres communes - bâtiments et installations	15	04/10/2019
L	2041511 - Subventions d'équipement versées GFP de rattachement - biens mobiliers, matériel et études	5	04/10/2019
L	2041512 - Subventions d'équipement versées - GFP de rattachement - bâtiments et installations	15	04/10/2019
L	2041581 - Subventions d'équipement versées - Autres groupements biens mobiliers, matériel et études	5	04/10/2019
L	2041582 - Subventions d'équipement versées - Autres groupements - bâtiments et installations	15	04/10/2019
L	204171 - Subventions d'équipement versées - Autres epl - biens mobiliers, matériel et études	5	04/10/2019
L	204172 - Subventions d'équipement versées - Autres epl - bâtiments et installations	15	04/10/2019
L	20421 - Subventions d'équipmt versées aux pers de droit privé - biens mobiliers, matériel et études	5	04/10/2019
L	20422 - Subventions d'équipement versées aux personnes de droit privé - bâtiments et installations	15	04/10/2019
L	204411 - Subventions d'équipmt en nature aux organismes publics - biens mobiliers, matériel, études	5	04/10/2019
L	204412 - Subventions d'équipement en nature aux organismes publics - bâtiments et installations	15	04/10/2019
L	204421 - Subventions d'équipmt en nature aux pers de droit privé biens mobiliers, matériel et études	5	04/10/2019
L	204422 - Subventions d'équipement en nature aux personnes de droit privé bâtiments et installations	15	04/10/2019
L	2051 - Logiciels	3	04/10/2019
L	208 - Autres immobilisations incorporelles	5	04/10/2019

Procédure d'amortissement (linéaire, dégressif, variable)	Catégories de biens amortis	Durée (en années)	
L	2121 - Plantations d'arbres et d'arbustes	15	04/10/2019
L	2128 - Autres agencements et aménagements de terrains	15	04/10/2019
L	2132 - Immeuble de rapport	30	04/10/2019
L	2152 - Installations de voirie	10	04/10/2019
L	21531 - Réseaux d'adduction d'eau	30	04/10/2019
L	21532 - Réseaux d'assainissement	30	04/10/2019
L	21538 - Autres réseaux	10	04/10/2019
L	21571 - matériel roulant	10	04/10/2019
L	21578 - Autre matériel et outillage de voirie	10	04/10/2019
L	2158 - Autres installations techniques, matériel et outillage technique	10	04/10/2019
L	2181 - Installations générales, agencements et aménagements divers	15	04/10/2019
L	2182 - Matériel de transport PTAC n'excède pas 3,5 tonnes	7	04/10/2019
L	2182 - Matériel de transport PTAC supérieur à 3,5 tonnes	10	04/10/2019
L	2183 - Matériel de bureau et matériel informatique	5	04/10/2019
L	2184 - Mobilier	10	04/10/2019
L	2188 - Autres immobilisations corporelles	10	04/10/2019

<b>II – ANNEXES</b>	<b>II</b>
<b>ELEMENTS DU BILAN EQUILIBRE DES OPERATIONS FINANCIERES – DEPENSES</b>	<b>A5.1</b>

**DEPENSES A COUVRIR PAR DES RESSOURCES PROPRES**

Art. (1)	Libellé (1)	Propositions nouvelles	Vote (2)
<b>DEPENSES TOTALES A COUVRIR PAR DES RESSOURCES PROPRES =A + B</b>		<b>0,00</b>	<b>I 0,00</b>
<b>16 Emprunts et dettes assimilées (A)</b>		<b>0,00</b>	<b>0,00</b>
1631	Emprunts obligataires	0,00	0,00
1641	Emprunts en euros	0,00	0,00
1643	Emprunts en devises	0,00	0,00
16441	Opérat° afférentes à l'emprunt	0,00	0,00
1671	Avances consolidées du Trésor	0,00	0,00
1672	Emprunts sur comptes spéciaux du Trésor	0,00	0,00
1678	Autres emprunts et dettes	0,00	0,00
1681	Autres emprunts	0,00	0,00
1682	Bons à moyen terme négociables	0,00	0,00
1687	Autres dettes	0,00	0,00
<b>Dépenses et transferts à déduire des ressources propres (B)</b>		<b>0,00</b>	<b>0,00</b>
10...	<i>Reprise de dotations, fonds divers et réserves</i>		
10...	Reversement de dotations, fonds divers et réserves		
139	<i>Subv. invest. transférées cpte résultat</i>	0,00	0,00
020	Dépenses imprévues	0,00	0,00

	Op. de l'exercice I	Restes à réaliser en dépenses de l'exercice précédent (3)	Solde d'exécution D001 (3)	TOTAL II
<b>Dépenses à couvrir par des ressources propres</b>	<b>0,00</b>	<b>0,00</b>	<b>0,00</b>	<b>0,00</b>

(1) Détailler les chapitres budgétaires par article conformément au plan de comptes.

(2) Crédits de l'exercice votés lors de la séance.

(3) Inscrire uniquement si le compte administratif est voté ou en cas de reprise anticipée des résultats de l'exercice précédent.

<b>II – ANNEXES</b>	<b>II</b>
<b>ELEMENTS DU BILAN</b> <b>EQUILIBRE DES OPERATIONS FINANCIERES – RECETTES</b>	<b>A5.2</b>

**RESSOURCES PROPRES**

Art. (1)	Libellé (1)	Propositions nouvelles	Vote (2)
<b>RECETTES (RESSOURCES PROPRES) = a + b</b>		<b>551 000,00</b>	<b>III 551 000,00</b>
<b>Ressources propres externes de l'année (a)</b>		<b>0,00</b>	<b>0,00</b>
10222	FCTVA	0,00	0,00
10223	TLE	0,00	0,00
10226	Taxe d'aménagement	0,00	0,00
10228	Autres fonds	0,00	0,00
138	Autres subvent° invest. non transf.	0,00	0,00
26...	Participations et créances rattachées		
27...	Autres immobilisations financières		
<b>Ressources propres internes de l'année (b) (3)</b>		<b>551 000,00</b>	<b>551 000,00</b>
15...	Provisions pour risques et charges		
169	Primes de remboursement des obligations	0,00	0,00
26...	Participations et créances rattachées		
27...	Autres immobilisations financières		
28...	Amortissement des immobilisations		
29...	Prov. pour dépréciat° immobilisations		
31...	Matières premières (et fournitures) (4)		
33...	En-cours de production de biens (4)		
35...	Stocks de produits (4)		
39...	Prov. dépréciat° des stocks et en-cours		
481...	Charges à rép. sur plusieurs exercices		
49...	Prov. dépréc. comptes de tiers		
59...	Prov. dépréc. comptes financiers		
024	Produits des cessions d'immobilisations	0,00	0,00
021	Virement de la sect° de fonctionnement	551 000,00	551 000,00

	Opérations de l'exercice III	Restes à réaliser en recettes de l'exercice précédent (5)	Solde d'exécution R001 (5)	Affectation R1068 (5)	TOTAL IV
<b>Total ressources propres disponibles</b>	<b>551 000,00</b>	<b>0,00</b>	<b>0,00</b>	<b>0,00</b>	<b>551 000,00</b>

	Montant
<b>Dépenses à couvrir par des ressources propres</b>	<b>II 0,00</b>
<b>Ressources propres disponibles</b>	<b>IV 551 000,00</b>
<b>Solde</b>	<b>V = IV – II (6) 551 000,00</b>

(1) Les comptes 15, 169, 26, 27, 28, 29, 39, 481, 49 et 59 sont à détailler conformément au plan de comptes.

(2) Crédits de l'exercice votés lors de la séance.

(3) Les comptes 15, 29, 39, 49 et 59 sont présentés uniquement si la commune ou l'établissement applique le régime des provisions budgétaires.

(4) Les comptes 31, 33 et 35 ne peuvent être utilisés que pour les budgets utilisant la comptabilité de stock. Par conséquent, seuls les budgets retraçant les dépenses et les recettes d'un lotissement ou d'une ZAC peuvent utiliser les comptes susmentionnés.

(5) Inscrire uniquement si le compte administratif est voté ou en cas de reprise anticipée des résultats de l'exercice précédent.

(6) Indiquer le signe algébrique.












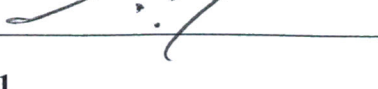












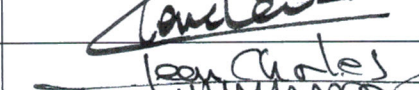

















IV - ANNEXES	IV
ARRETE ET SIGNATURES	D2

Nombre de membres en exercice : 49  
 Nombre de membres présents : 46  
 Nombre de suffrages exprimés : 48  
 VOTES :  
 Pour : 41  
 Contre : 7  
 Abstentions : 0  
 Date de convocation : 22 Janvier 2020  
 Présenté par Le Maire,  
 A Troyes, le 28 Janvier 2020  
 Délibéré par le conseil municipal, réuni en session  
 A Troyes, le 28 Janvier 2020

Les membres du conseil municipal,

M. le Ministre François BAROIN	
M. Marc SEBEYRAN	
Mme Elisabeth PHILIPPON	
M. Marc BRET	
M. François MANDELLI	
Mme Marie LE CORRE	
M. Valéry DENIS	
M. Dominique BOISSEAU	
M. Bertrand CHEVALIER	
Mme Annie ROUVRE	
Mme Isabelle HELIOT-COURONNE	
M. Bruno BAUDOUX	
Mme Stéphanie FRAENKEL	
M. Frédéric SERRA	
Mme Elisabeth GARIGLIO	
M. Nicolas HONORE	
Mme Flavienne LEMELLE	
M. Olivier RICHARD	
Mme Lise PATELLI	
M. le Député Gérard MENUET	
Mme Gisèle VIARDIN	

Mme Marie-Thérèse ROVELLI	
Mme Claudine LORENTE	
M. Christian DUPATY	
M. José GONCALVES	
Mme Françoise PORTIER-GUENIN	
M. Francis DEHAUT	
Mme Elisabeth GRANDPIERRE	
M. Philippe DE FAUP	
Mme Anne-Marie ROYER	
Mme Brigitte LEYMBERGER	
M. Michel RUDENT	
Mme Caroline LEMELAND	
M. Jean-Charles MARASSE	
Mme Christine THOMAS	
M. Philippe OUVRAI	
M. Hervé SOMSOIS	
Mme la Députée Valérie BAZIN-MALGRAS	
Mme Karima OUADAH	
M. Fadi DAHDOUH	
Melle Jeanne-Laure BEURY	
M. David BLANCHON	
Mme Stéphanie CHAZELON	
M. Dimitri SYDOR	
Mme Anna ZAJAC	
Mme Marie-Pierre AMILHAU	
M. Philippe ARBONA	
M. Bruno SUBTIL	
M. Jordan GUITON	

Certifié exécutoire par Le Maire, compte tenu de la transmission en préfecture, le \_\_\_\_\_, et de la publication le \_\_\_\_\_

A Troyes, le \_\_\_\_\_